

Il miracolo economico ungherese

Accademia d'Ungheria
Roma
7 Novembre 2019



Camera di Commercio Italiana per l'Ungheria
Magyarországi Olasz Kereskedelmi Kamara

Insieme per Crescere – Együtt a Sikerért

Loro non hanno niente a che fare con il miracolo economico

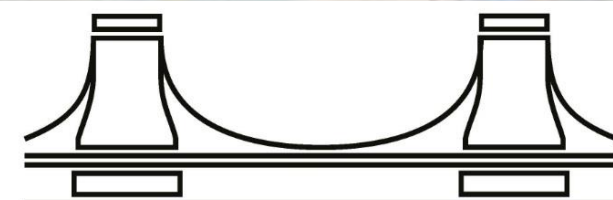


Ecco i veri protagonisti!

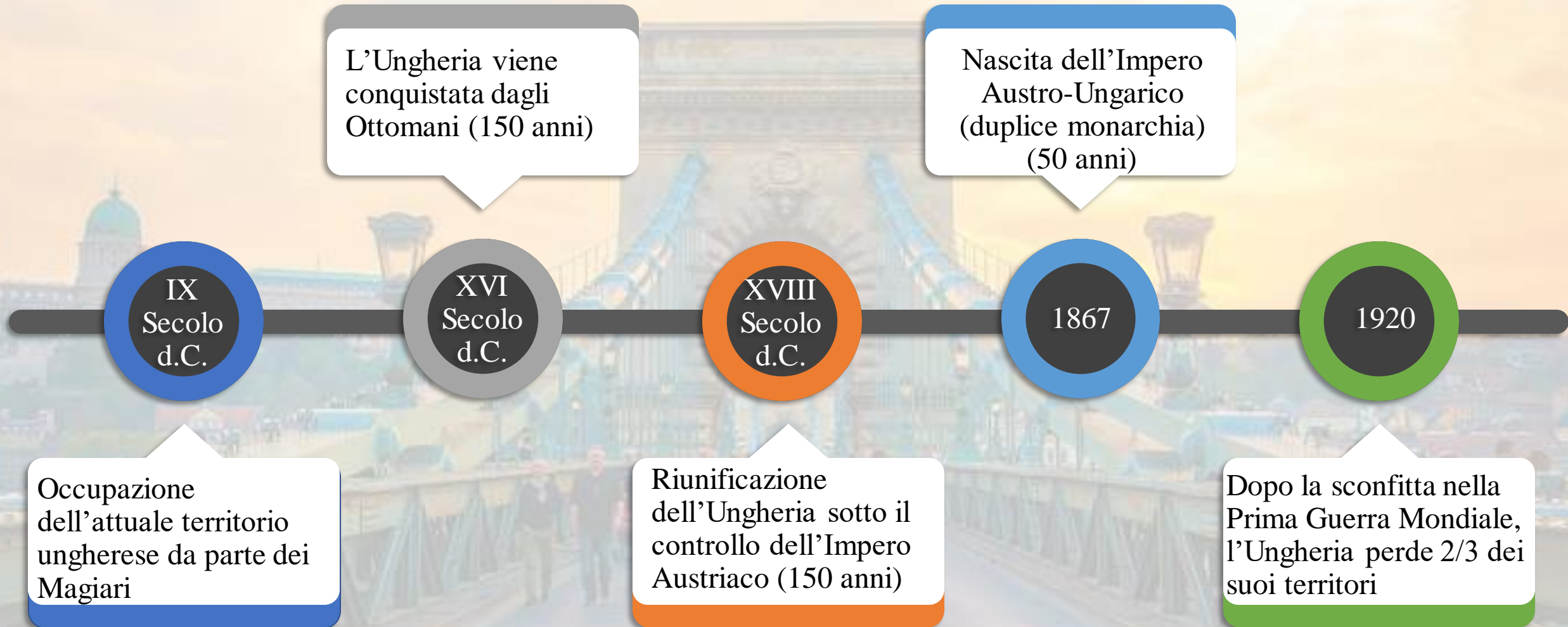


Scheda paese

- **Fuso orario:** 0 (rispetto all'Italia)
- **Superficie:** 93.030 kmq
- **Popolazione:** 9,781 milioni (censimento del 2017)
- **Comunità italiana:** ca. 3.000/10.000
- **Capitale:** Budapest (1.729.040)
- **Città principali:** Debrecen (204.333), Győr (128.567), Miskolc (162.905), Szeged (162.161), Pécs (145.347)
- **Moneta:** Forint Ungherese (HUF)
- **Lingua:** Ungherese
- **Religioni principali:** cristiani (74,4%) dei quali: cattolici (54,5%) protestanti (19,5%). Ebrei (0,1%), non religiosi (14,5%) e non dichiarati (11,1%)



Cenni storici



Cenni storici (2)

1945

Al termine della Seconda Guerra Mondiale si instaura un regime comunista repressivo (11+33 anni)

Repressione della Rivoluzione ungherese

1956

1989

Transizione verso un sistema democratico e proclamazione della Repubblica e prime elezioni libere (1990)

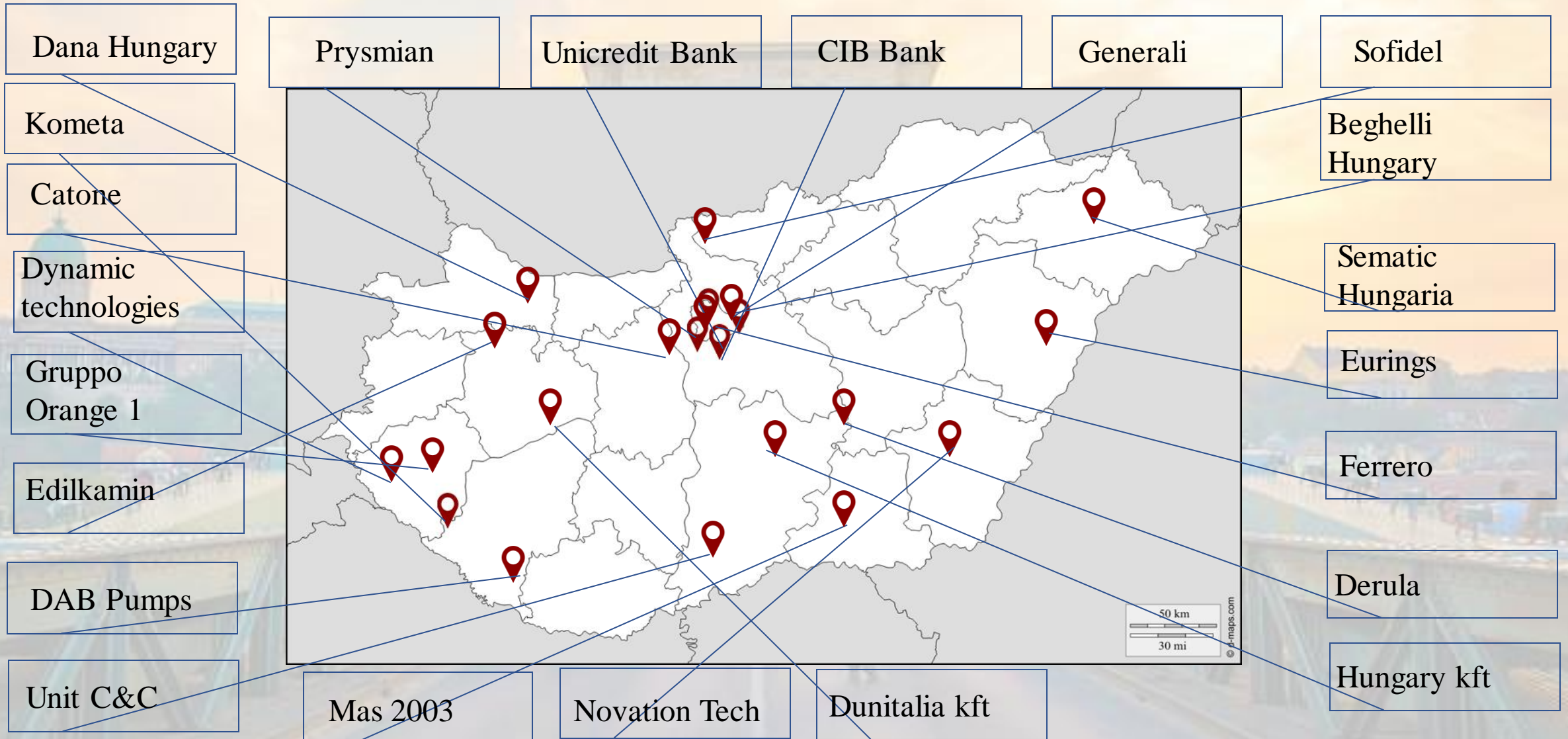
L'Ungheria entra a far parte della NATO (primo governo Orbán Viktor)

1999

2004

L'Ungheria entra a far parte dell'Unione Europea

Alcune delle imprese italiane in Ungheria





Italia Oggi Sette

Affari Legali



IL PRIMO GIORNALE DEI PROFESSIONISTI DELLA GIUSTIZIA



BANCHE

L'assegno anticipato libera il fideiussore
Finocchio-Ferrara a pag. **IV**



OMICIDIO STRADALE

Patente, stop alla revoca automatica
Santi a pag. **V**



PROPOSTA DI LEGGE


Conflitti tra le Corti, un tribunale ad hoc
Paolucci a pag. **VI**

Sempre più numerose le imprese e gli studi italiani che guardano al mercato ungherese

L'Italia punta su Budapest

DI ROBERTO MILIACCA

I recenti dati dell'Istat relativi all'economia italiana, che mettono in risalto un sostanziale ristagno della crescita e un forte calo di fatturati e degli ordinativi, stanno spingendo sempre più imprese a guardarsi attorno e a cercare nuovi sbocchi di attività. Non sono poche quelle che stanno guardando verso i paesi dell'Est, come l'Ungheria, per implementare la propria attività, sfruttando costo del lavoro e tassazione molto più bassi rispetto all'Italia (la Corporate income tax ungherese è al 9%, la più bassa dei paesi Ocse). È quello che ha fatto, per esempio, pochi mesi fa l'impresa lucchese Lucart, tra i principali produttori europei di carta igienica e per la casa, che ha investito oltre 19 milioni di euro per aprire a Nyergesiifalu, poco lontano da Esztergom e vicino al confine con la Slovacchia, un impianto produttivo che riformerà il mercato Centro-est europeo. È solo una delle tante realtà imprenditoriali del Belpaese che guarda a Budapest e ai paesi balcanici per svolgere una parte della propria attività, o comunque per promuovere nuovi investimenti. Il recente report 2018 sull'M&A nell'Europa Emergente, pubblicato pochi giorni fa dallo studio Cms, ha rilevato che «i tassi di crescita di molti paesi dell'Europa centro-orientale hanno superato quelli dell'Europa occidentale, degli Stati Uniti e del Giappone, determinando uno scenario di fiducia delle imprese e degli investitori che li ha condotti a valutare opportunità di investimento nell'Europa Emergente». Questa settimana, su Affari Legali, abbiamo parlato con alcuni degli studi legali che affiancano le imprese italiane desiderose di aprirsi ai mercati balcanici, in particolare a quello ungherese, registrando un grande fermento e grandi aspettative di sviluppo.



IL NUOVO CODICE DELLA CRISI D'IMPRESA

Con il testo del nuovo codice della crisi d'impresa

In collaborazione con **itauction**

Disponibile sul sito www.classabbonamenti.com e su



Quadro macroeconomico 2018

GDP




+4.9%

Investments



+1.6%

Net Debt




70,9%

Unemployment



3.7%

Inflation



+2.9%



Investment Grade (S&P)

**Credit Rating
BBB-/A-3**


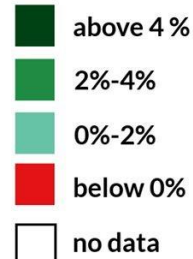
S&P affirms Hungary's sovereign rating

“Hungary’s strong external profile, its resilient export-driven economy, low private sector debt levels, and the flexible exchange rate regime support the sovereign ratings”

Projected Real Wage Growth in Europe by Country for 2018

Real Wage:
Nominal wage adjusted for inflation.

- Hungary 4.9%
- Latvia 4.1
- Lithuania 3.9
- Poland 3.8
- Czech Rep. 3.7
- Slovenia 3.5
- Slovakia 2.9
- Estonia 1.7
- Romania 1.6
- Iceland 1.5
- Sweden 1.5
- Ireland 1.3
- Netherlands 1.1
- Norway 1.1
- Portugal 1.1
- Austria 0.9
- Germany 0.9
- France 0.8
- Luxembourg 0.8
- Denmark 0.6
- Finland 0.6
- Greece 0.2
- Belgium 0.1
- Switzerland 0
- Spain -0.1
- Italy -0.6
- UK -0.7



Sources:

-Trades Union Congress (TUC),

-Organization for Economic Co-operation and Development (OECD),

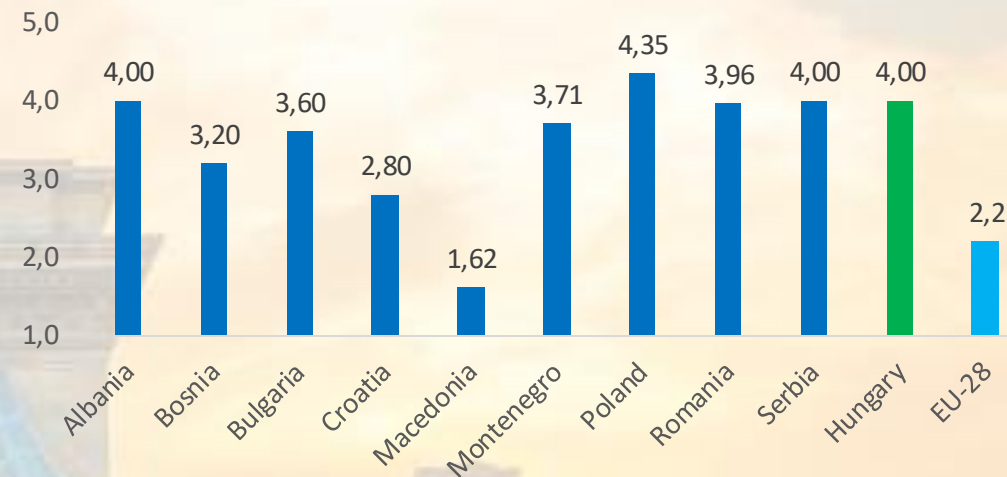
-Directorate-General for Economic and Financial Affairs (DG ECFIN)

Quadro Macroeconomico 2018

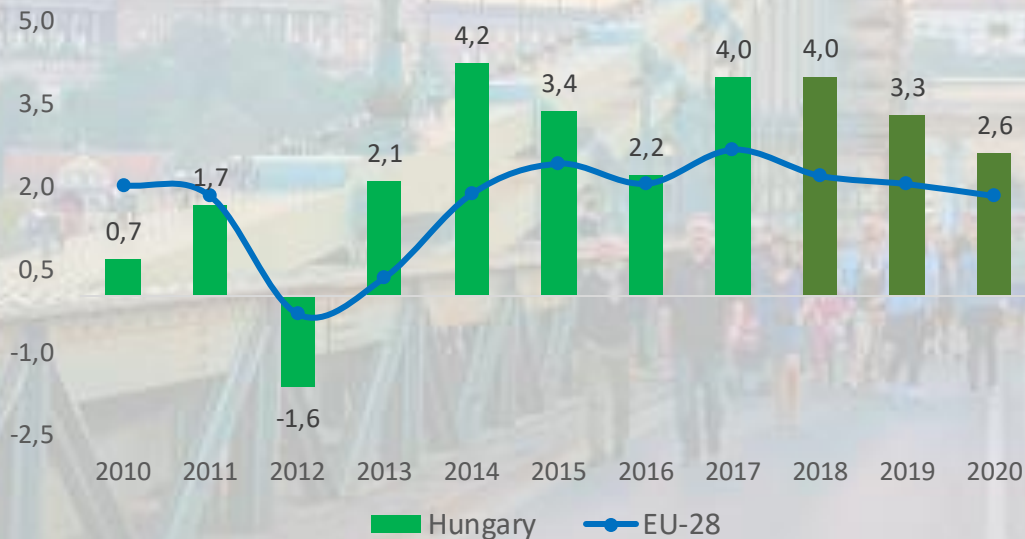
Highlights

- **Fast growing country – TOP 3 in East Europe**
- **Hungarian GDP is expected to increase 4.0% (2018) above the EU-28 average (+ 45%)**
- **Upward trend in Investments (+1.6% in 2018) above the EU-28 average (+ 11.11%)**

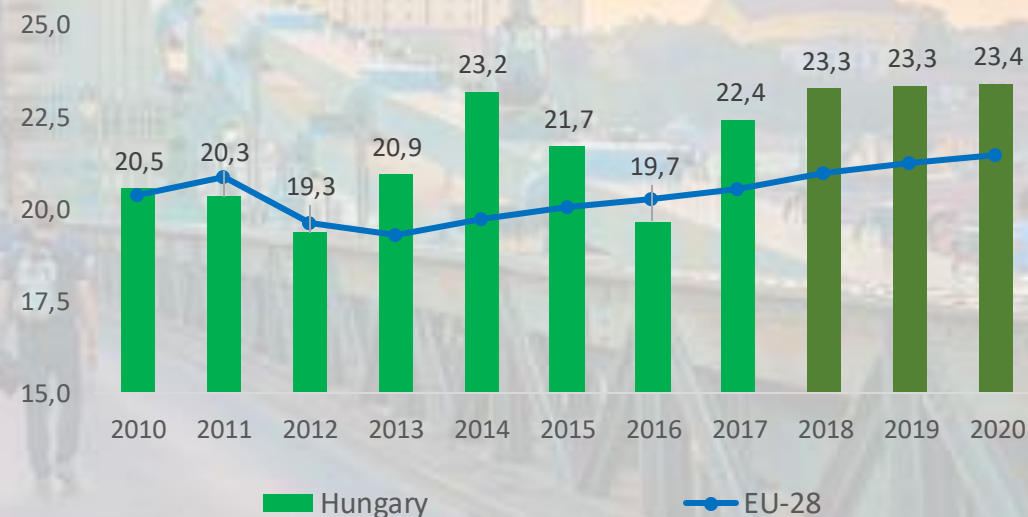
GDP in 2018 (% change)



GDP Growth (% change)



Investment (% GDP)



Quadro Macroeconomico 2018

Highlights



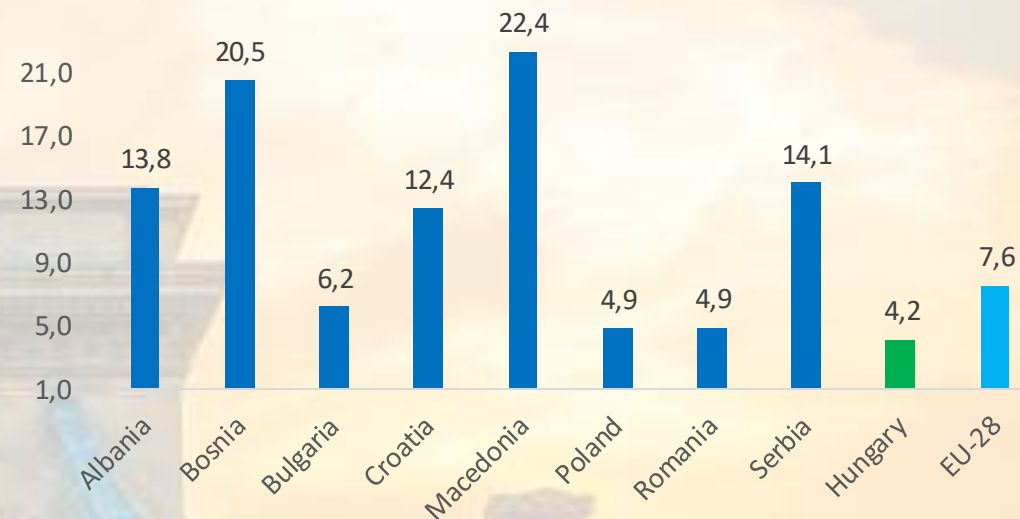
Investment Grade (S&P)

Credit Rating

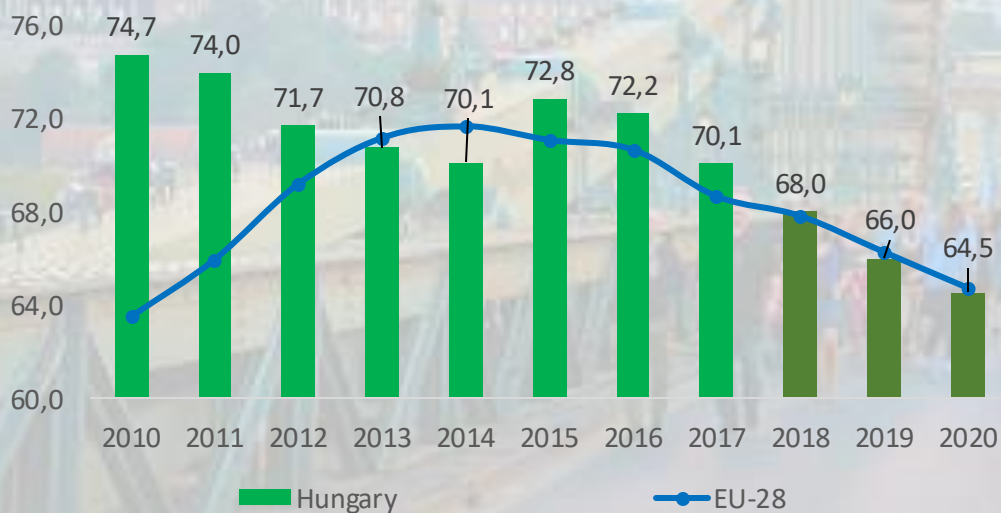
BBB-/A-3

- **Lowest Unemployment Rate in East Europe, Below EU-28 Average (-80%)**
- **Decrease of Net Debt in the last 3 years (-14.16%)**
- **Exports are growing around 5% each year**

Unemployment Rate (2017)



Net Debt (% GDP)



Volume of exports of goods and services (% change)

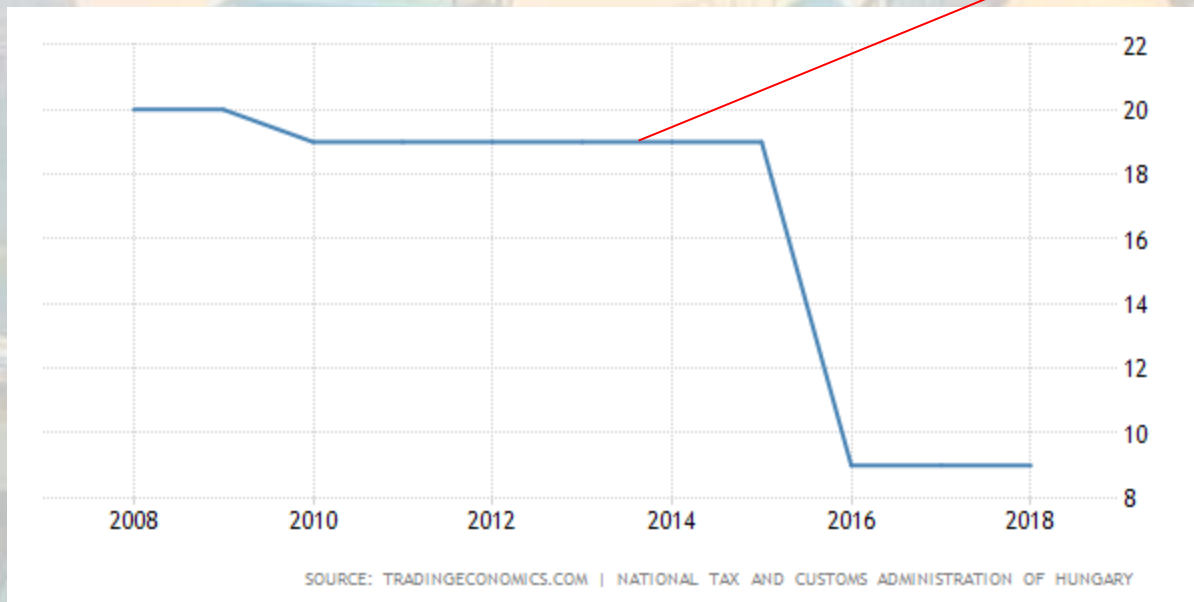


Quadro Macroeconomico 2018

Corporate Tax Rate in Ungheria

**Decremento
percentuale pari al
57% negli ultimi 10
anni.**

**Al momento è pari al
9%**



Business Environment – Tassazione

IVA: 4 categorie


Corporate Tax



9.0%



27% Tariffa massima



18% E.g. servizi, alloggio commerciale



5% E.g. alimentazione, libri, farmaceutici, internet



Esente

Servizi finanziari, banche, assicurazioni, istruzione, sport



\$

- Costo totale del lavoro
- Salario minimo (540 EUR); Salario Medio (1.163 EUR)



\$

- Costo Netto
- Salario minimo (297 EUR); Salario Medio (639 EUR)

Business Environment – Costituzione di Aziende

Redazione
dei Documenti

Apertura del
conto corrente

Presentazione
della
Domanda

Registration

Solo 7 giorni!

Per costituire una società, è obbligatorio avvalersi di un rappresentante legale, con potere di delega.

Per la registrazione presso il Tribunale ungherese competente, alla società viene assegnato un codice fiscale entro un giorno lavorativo.



Ungheria
(7 giorni)

Slovenia
(7 giorni)

Rep. Ceca
(9 giorni)

Romania
(12 giorni)


Polonia
(37 giorni)

Quadro Macroeconomico 2018 – L'Ungheria sempre sul podio d'onore

Incremento percentuale PIL 2018




Tasso di occupazione 2018

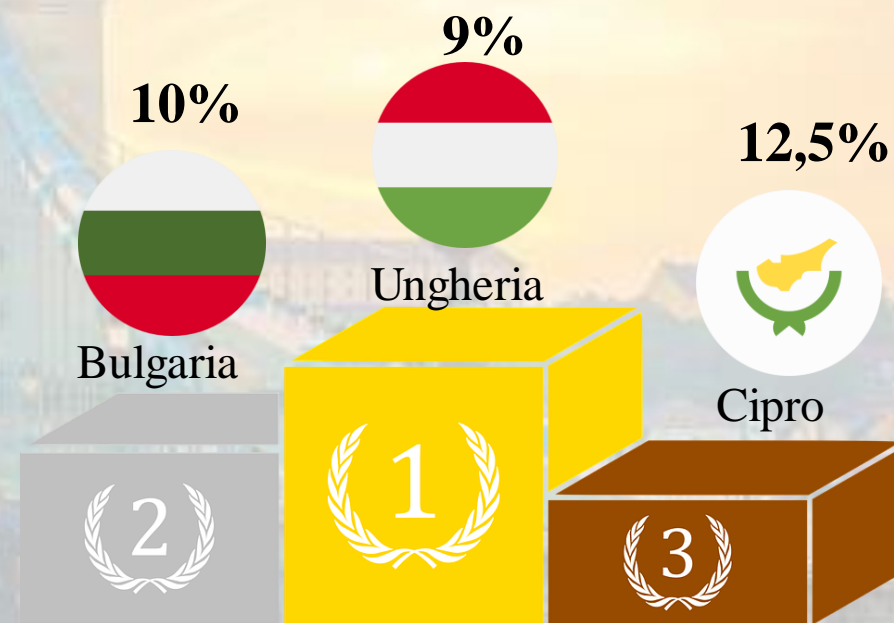


Quadro Macroeconomico 2018 – L'Ungheria sempre sul podio d'onore

Incremento percentuale del tasso d'investimento 2018

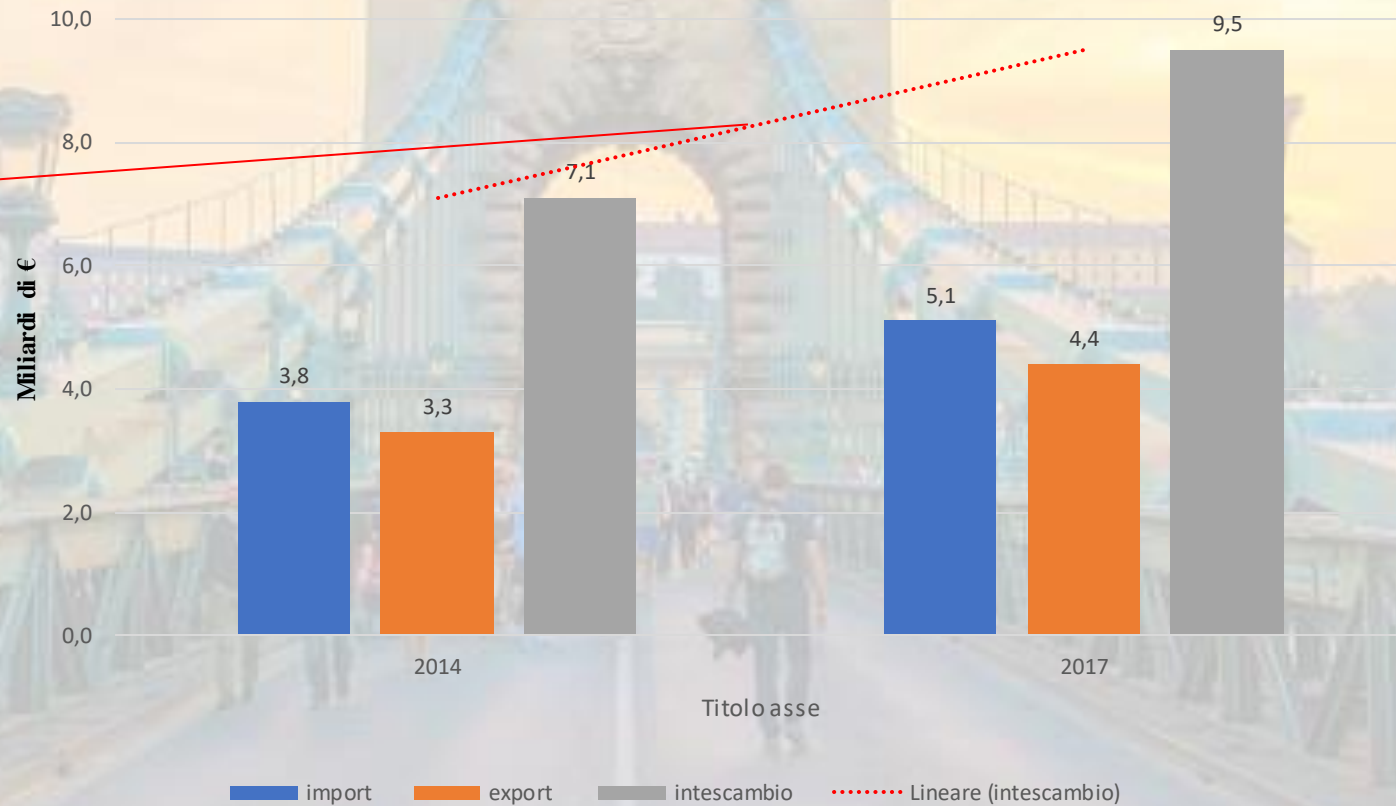


Corporate Tax



Interscambio commerciale Italia-Ungheria 2014-2017

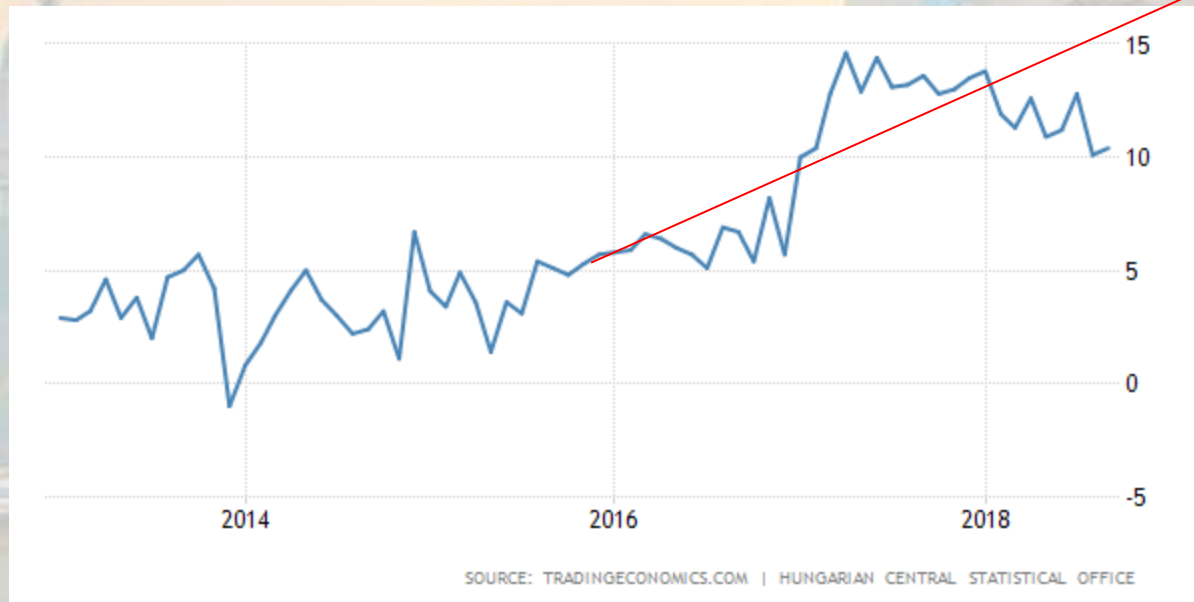
**+33% negli
ultimi 3 anni**



Quadro Macroeconomico 2018

Incremento percentuale degli stipendi in Ungheria (variazione annuale)

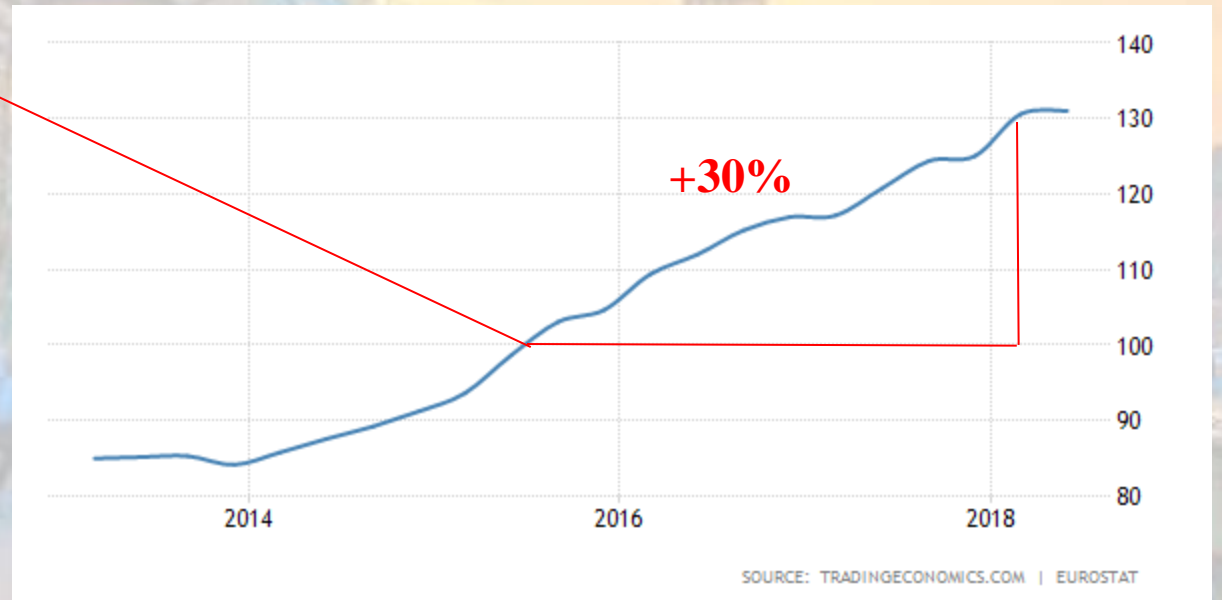
**Incremento
annuo pari al
10% a partire
dal 2015**



Quadro Macroeconomico 2018

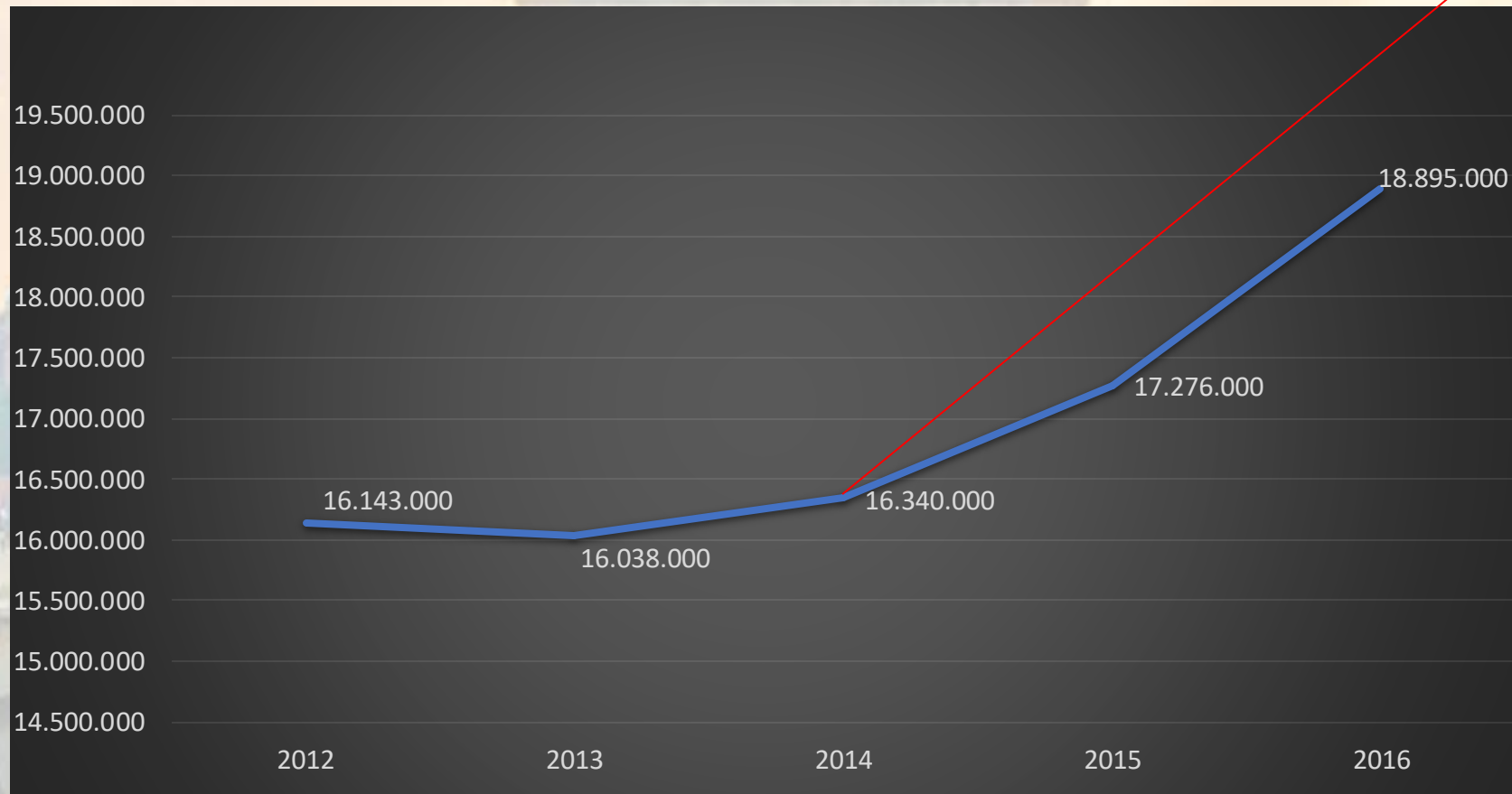
**Incremento percentuale
pari al 30% negli ultimi 3
anni.**

Housing Index (HPI) in Ungheria



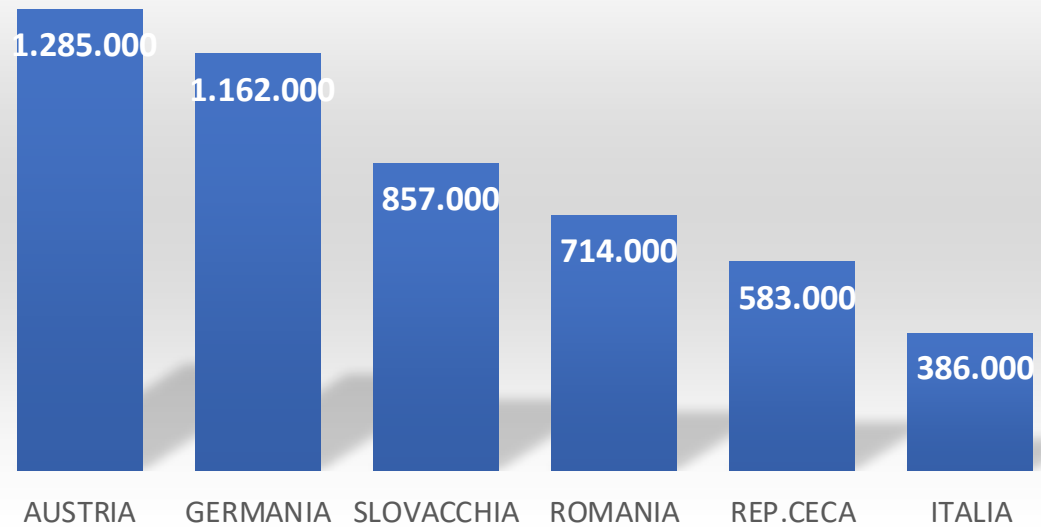
Dati turismo - Partenze dall'Ungheria verso l'estero

**+17% dal 2012
al 2016**

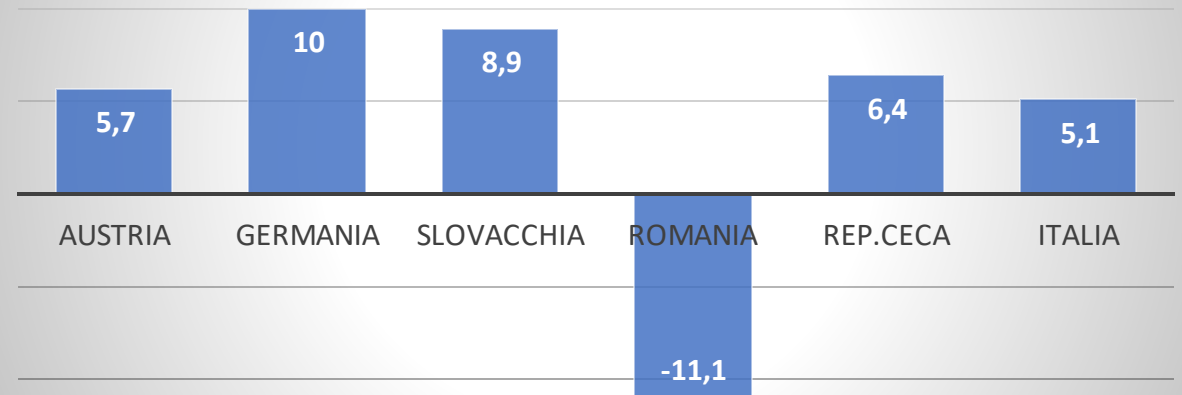


Dati turismo - Partenze dall'Ungheria verso l'estero

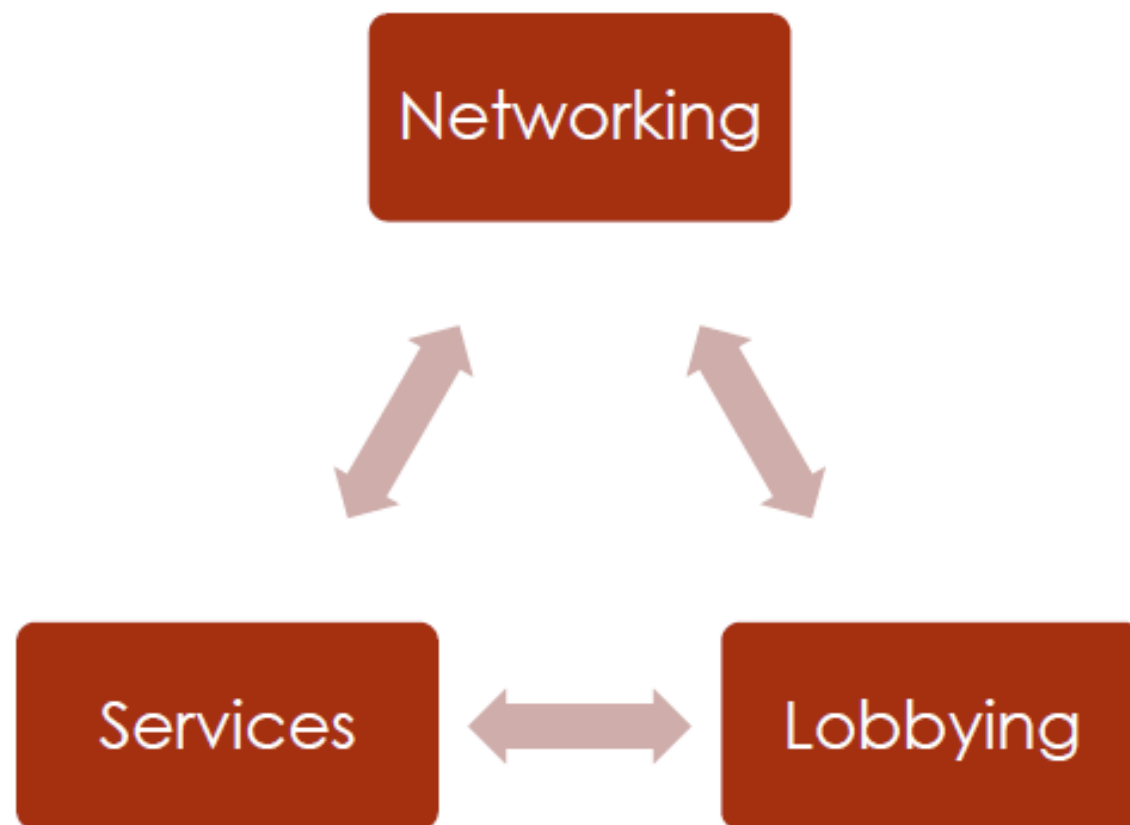
Graduatoria dei 5 paesi più visitati del 2017

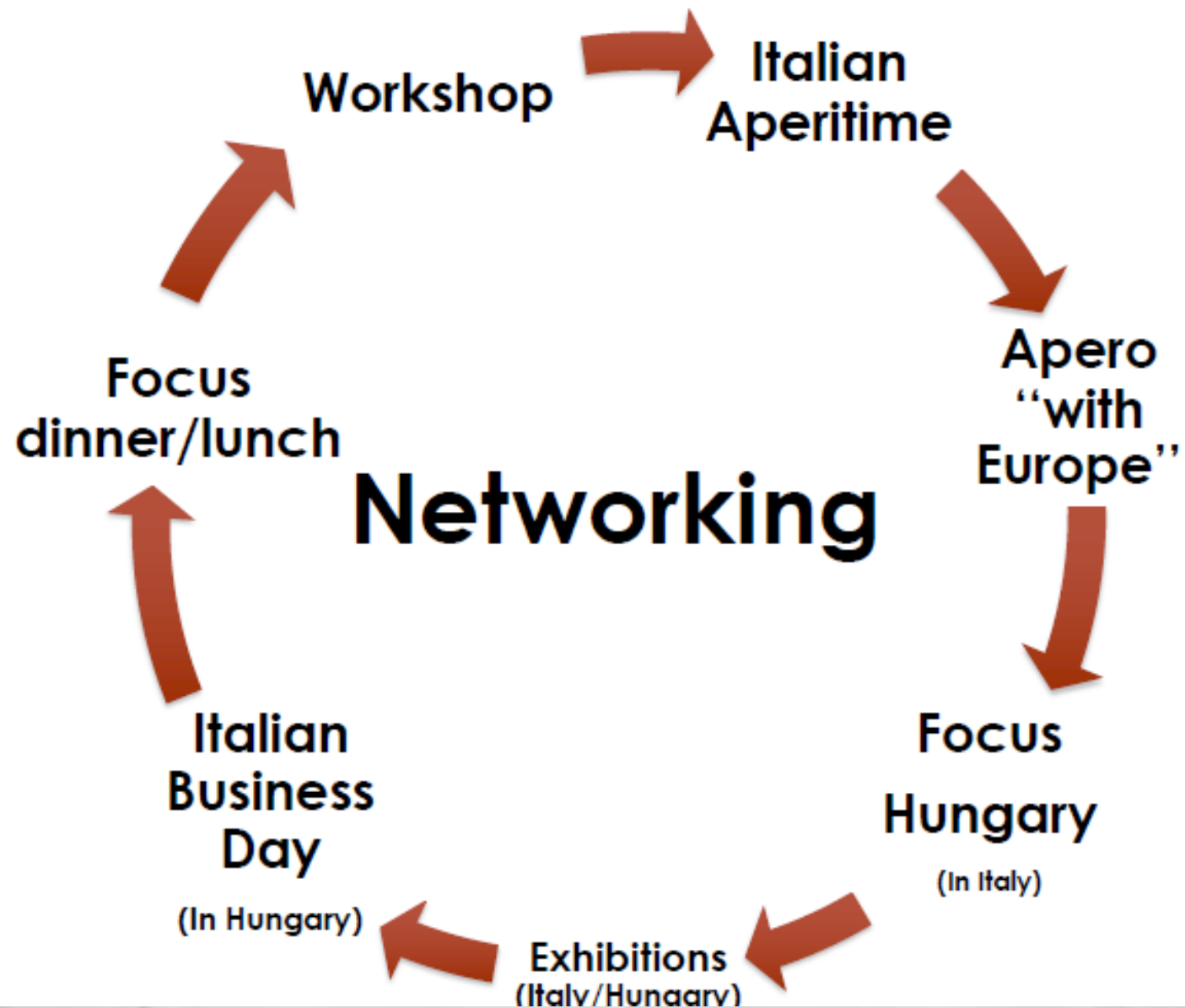


Var % 2016-2017

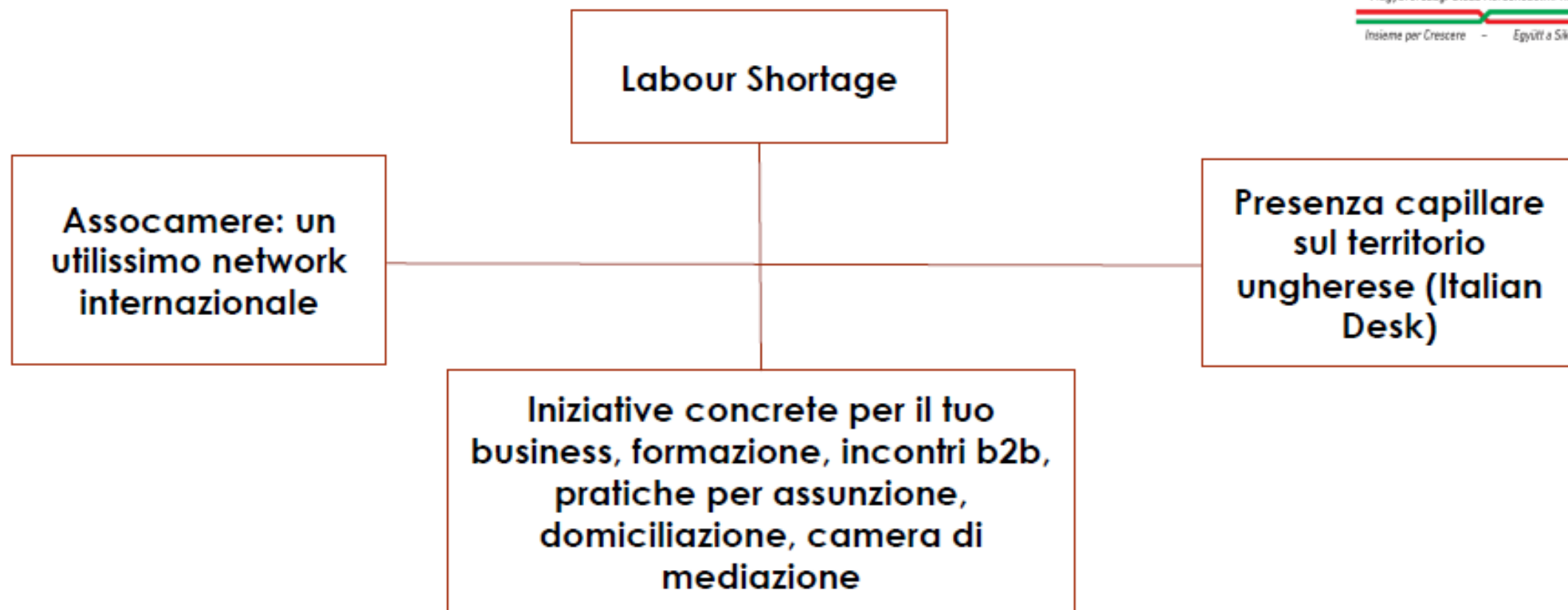


La missione della CCIU





E molto più che «networking»...



E soprattutto, tante informazioni utili per il tuo lavoro quotidiano!!!

PRO

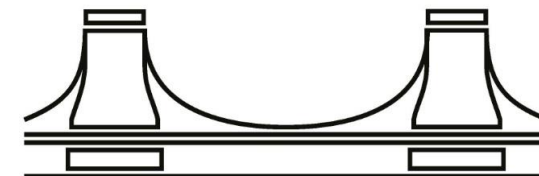
- Crescita economica
- Agevolazioni + Incentivi
- Tassazione
- Costo del lavoro
- Certezza Diritto
- Porto Trieste
- Capacità di acquisto in crescita
- Italia ben voluta

CONTRO

- Scarsa conoscenza Mercato/Sistema economico ungherese
- Rischio valuta
- Job Shortage
- Salari in crescita

Grazie

Per l'attenzione



Camera di Commercio Italiana per l'Ungheria
Magyarországi Olasz Kereskedelmi Kamara

Insieme per Crescere - Együtt a Sikerért

Vi aspettiamo in Ungheria

