



# **IL MODELLO UNGHERESE DELLA POLITICA ECONOMICA DAL 2010**

dott. Vereczkey Zoltán  
Presidente della PMKIK  
(Camera del commercio  
e dell'industria della  
regione Pest e della città  
con diritti regionali di  
Érd)

7 novembre 2019

Roma

# La domanda:

- la "soluzione ungherese"  
~ la pratica migliore!  
„best practice”  
oppure
- la "soluzione ungherese"  
~ una buona pratica possibile!  
„one possibile good practice”

# CLUBMED

# HUNGARY

Soluzioni consigliate dall'IMF		Soluzioni di politica economica patriottica ungheresi adottate dal 2010
Aumento dell'imposta sul reddito	↔	Diminuzione dell'imposta sul reddito
Aumento delle imposte e dell'IVA sugli immobili	↔	Imposte commerciali e settoriali
Licenziamenti e tagli salariali	↔	Pubblico impiego e carriera professionale
Tagli alle pensioni	↔	Limitazione dell'accesso al pensionamento anticipato
Diminuzione del salario minimo	↔	Aumento del salario minimo
Privatizzazione	↔	Aumento della proprietà pubblica

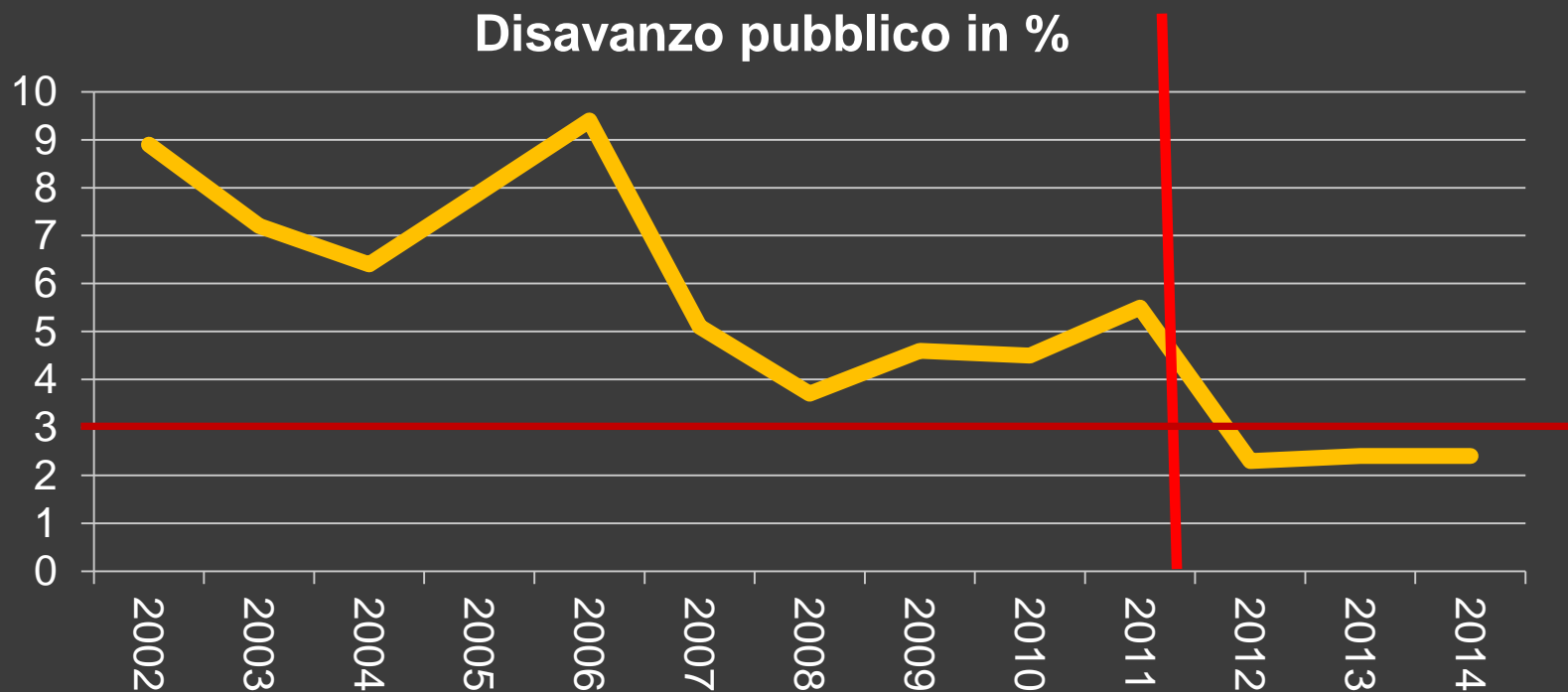
# Dal 2010 si aspetta una politica economica patriottica dal nuovo governo!

- ⦿ Incentivazione dell'esportazione!
- ⦿ Aumento del potere d'acquisto!
- ⦿ Creazione dei nuovi posti di lavoro!
- ⦿ Riduzione dell'economia sommersa!
- ⦿ Protezione delle merci ungheresi!
- ⦿ Protezione della manodopera ungherese!
- ⦿ Perseguimento più efficace degli interessi ungheresi!
- ⦿ Protezione di mercato: Le imprese ungheresi vincano le gare d'appalto in Ungheria!

# Politica fiscale autonoma

- Introduzione delle tasse sulla crisi:  
tassa bancaria, settore energetico, telecomunicazione, catene commerciali
- imposta sul reddito delle società di 9%
- imposta sul reddito delle persone fisiche (IRPEF) di 15%
- Aliquote differenziate dell'imposta sul valore aggiunto:
  - Oltre all'alta aliquota generale (27%)
  - Prodotti alimentari di base con bassa aliquota (5-12%)
- Incentivazione degli investimenti!

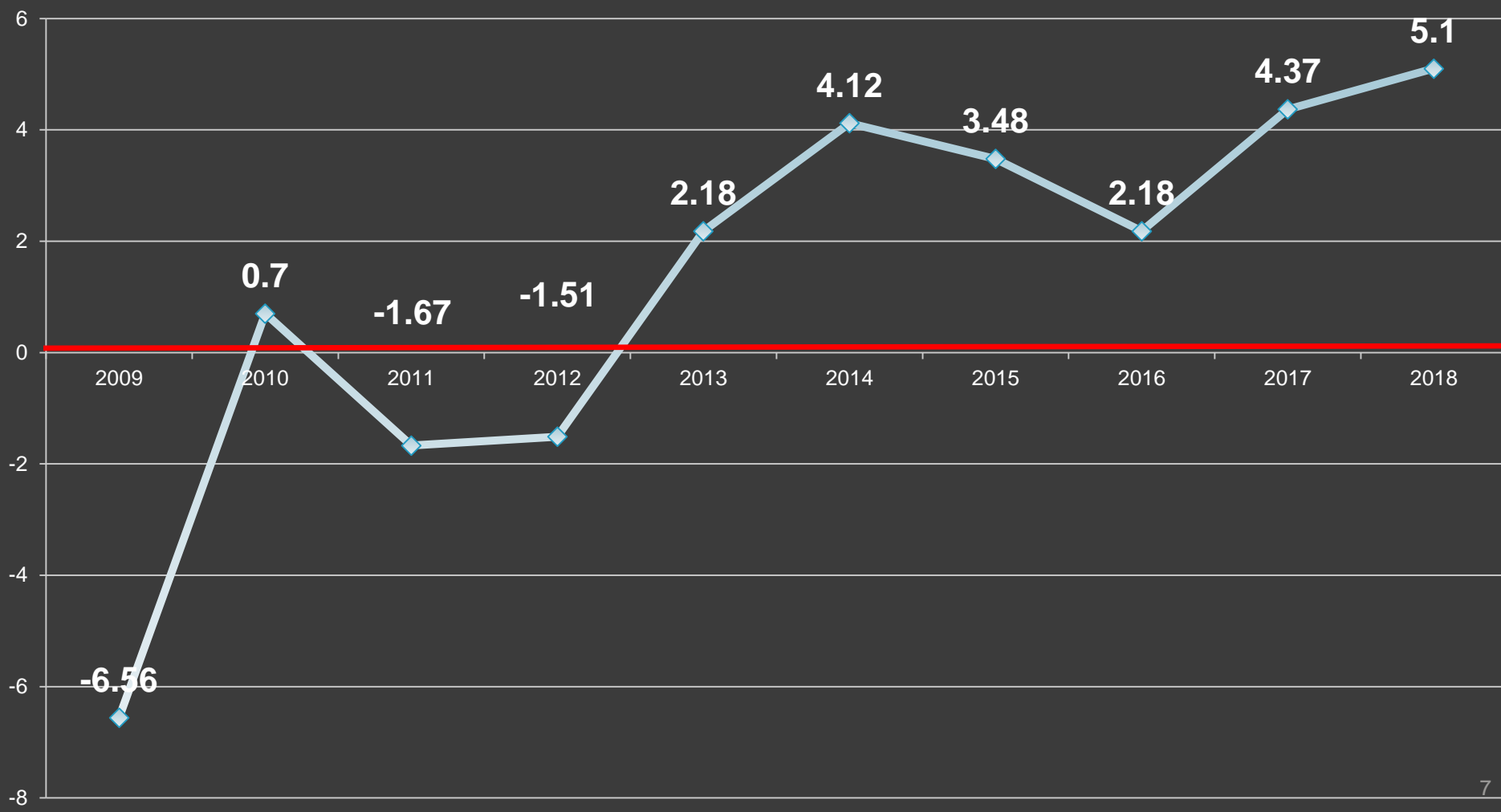
# È diminuito il disavanzo pubblico



dal 2002 al 2011 sopra al 3%  
dal 2011 sotto al 3%

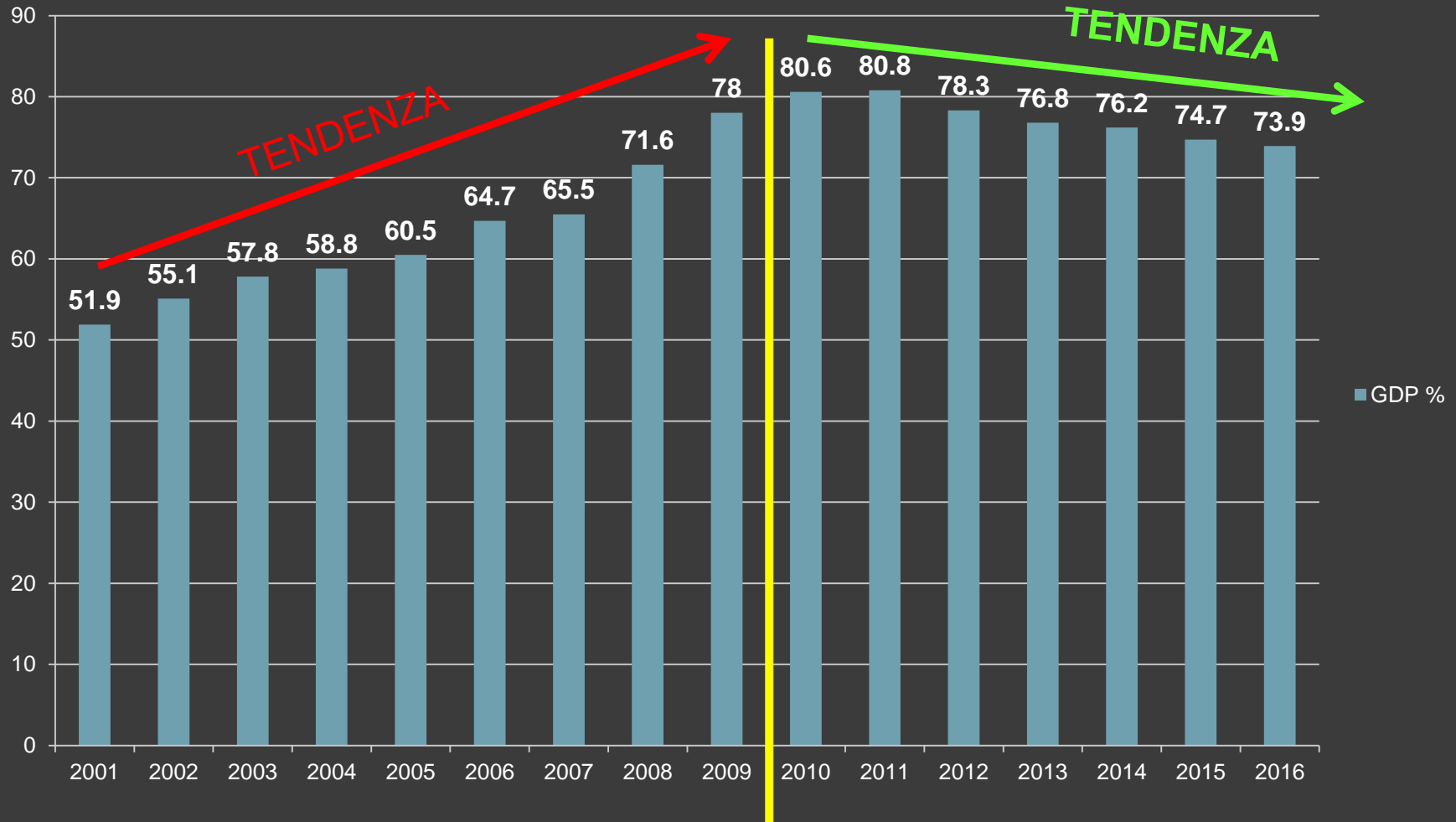
# PIL

PIL dell'Ungheria dal 2009 al 2018, in percento



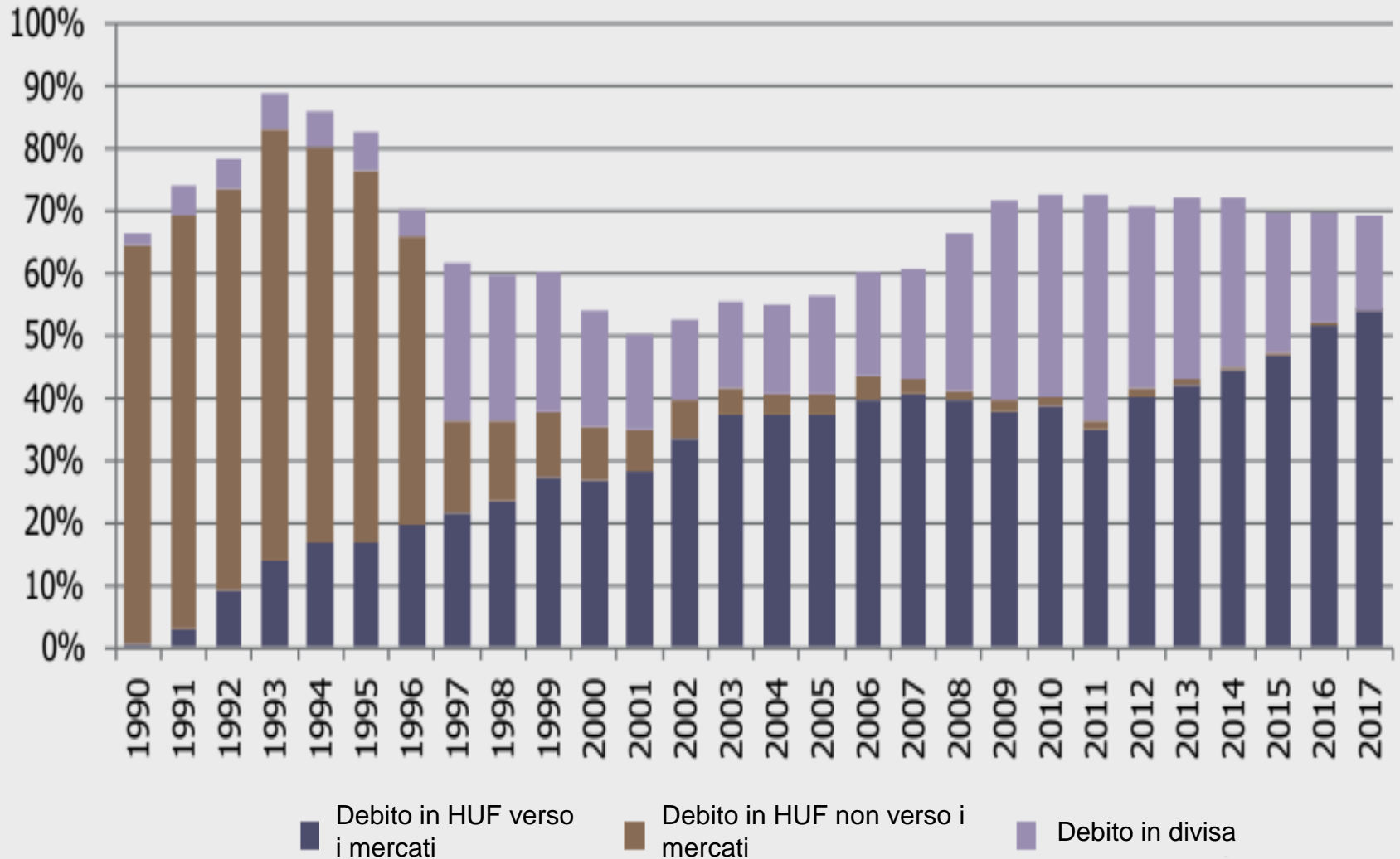
# UNGHERIA

## Debito pubblico lordo





## Il debito/PIL e l'andamento della composizione del debito



# Ha rimborsato il credito IMF!

2008 → assunzione del prestito:  
7,5 miliardi di €

2013 → rimborso!  
debito: 0 €

# Tasso di base della Banca Centrale dell'Ungheria

**ottobre 2008 11,5 %**

**ottobre 2018 0,9 %**

# L'Italia meravigliosa!

## Il PIL del mondo nel 2018

	PIL in miliardi di \$	PIL/Mondo	PIL%	Popolazione
1. <b>USA</b>	<b>20494</b>	<b>20,81</b>		<b>325.72</b>
2. Cinese	13608	13,14		1390.90
3. Giappone	4971	5,23		126.71
4. Germania	3997	3,95		82.85
5. Gran Bretagna	2825	2,82		66.19
6. Francia	2778	2,79		67.19
7. India	2726	2,77		1283.60
8. <b>Italia</b>	<b>2074</b>	<b>2,21</b>		<b>60.48</b>
9. Brasilia	2056	2,19		207.66
<b>11. Russia</b>	<b>1658</b>	<b>1,77</b>		<b>146.90</b>
58. <b>Ungheria</b>	<b>156</b>	<b>0,15</b>		<b>9.78</b>

# La situazione economica dell'Italia

## **PIL nel 2018:**

Italia: 2 074 000 milioni di dollaro;

Ungheria: 155 700 milioni di dollaro

Il PIL italiano è 13,3 volte maggiore

## **Popolazione (2018):**

Italia: 60,48 milioni

Ungheria: 9,78 milioni

6,18 volte maggiore e NON 13,3 VOLTE

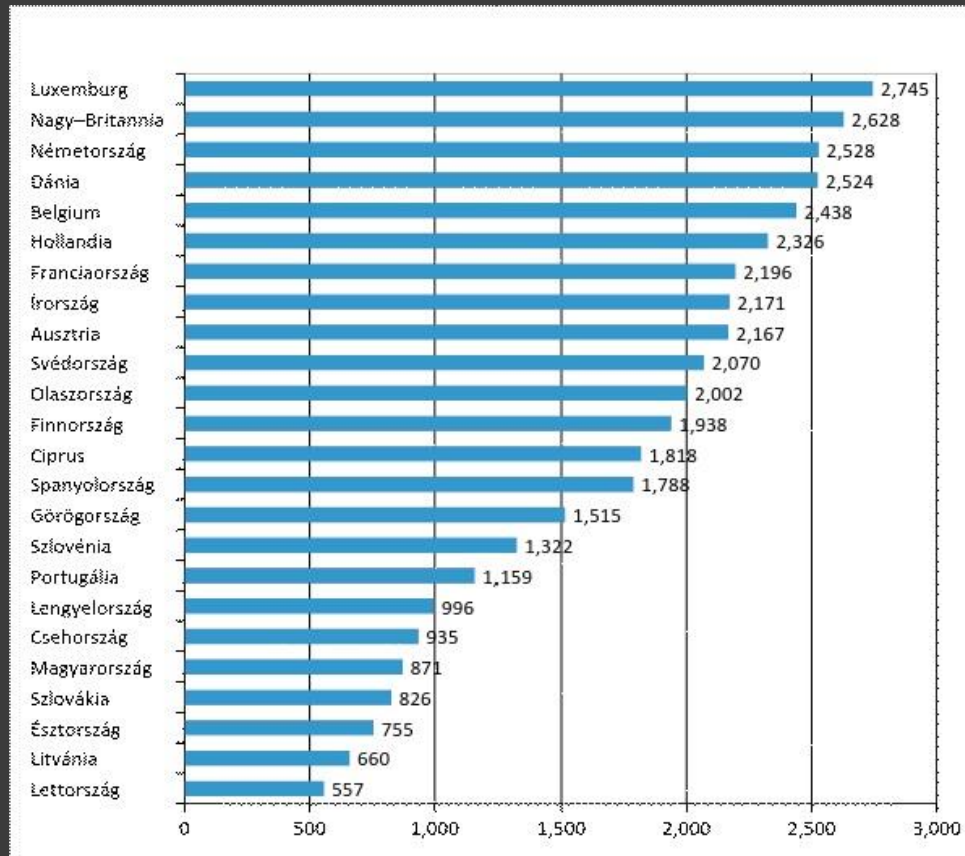
**L'Italia ha risultati 2,15 volte  
migliori!**

# Italia - redditi

## reddito medio

In Italia e nei paesi scandinavi non esiste un reddito minimo fissato dallo Stato, ma generalmente i contratti collettivi dei settori fissano il reddito più basso. (Forti sindacati!)

Più del doppio!  
(I prezzi sono misti)



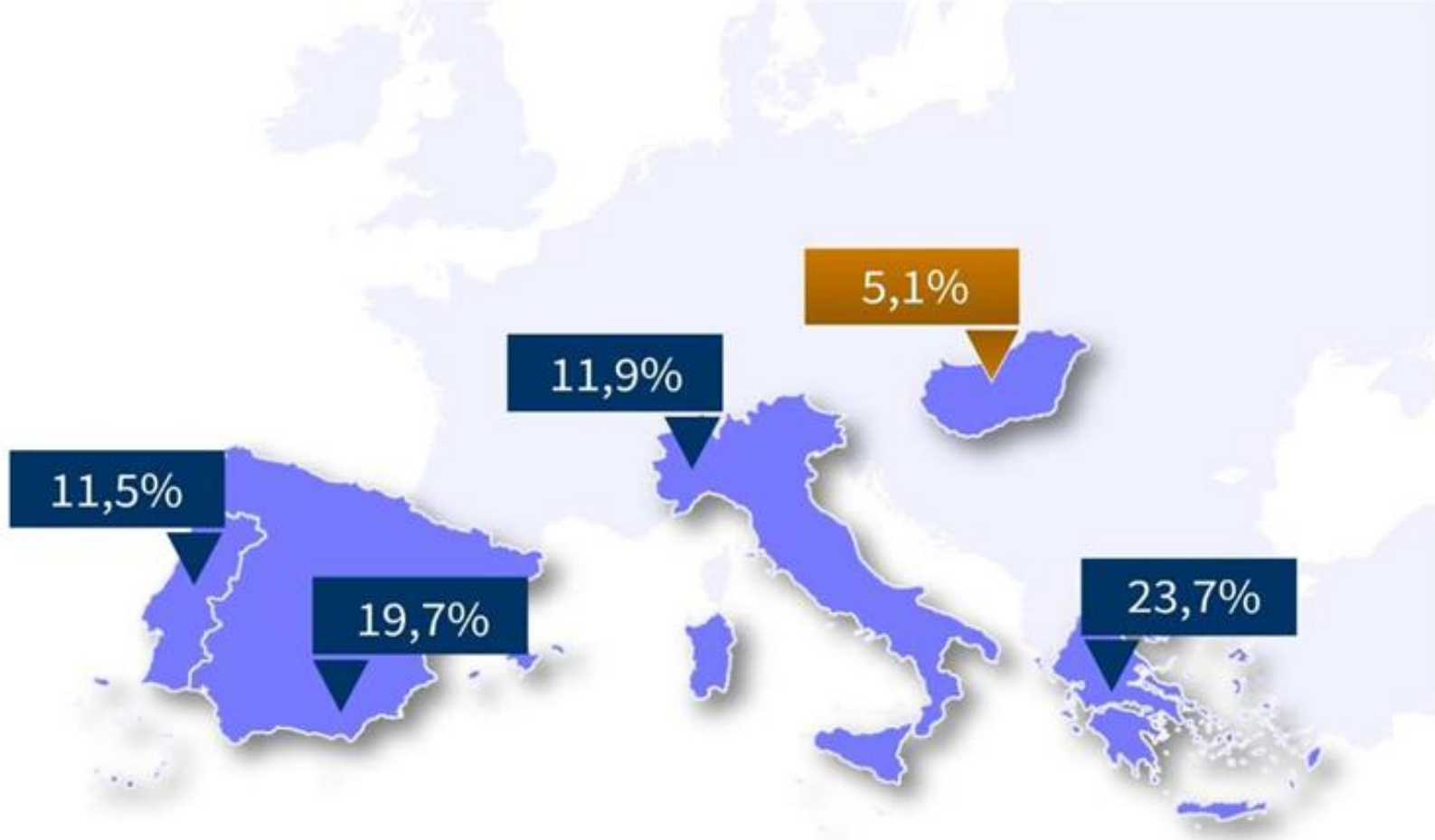
Reddito medio lordo al mese in dollaro, ITA: più di 565 mille HUF; HUN: 245.000 (2015)

# Le ditte migliori (ITA) – The World's Biggest Public Companies (2015)

- 121. ENI – compagnia petrolifera
- 129. Generali
- 138. UniCredit
- 142. Intesa San Paolo (istituto finanziario)
- 229. ENEL (ente di servizi di energia elettrica e di gas)
- 272. Telecom Italia
- 389. EXOR (Gruppo di investitori diretto dalla famiglia Agnelli, prima di tutto l'industria, la Formula 1, la produzione dei profumi hanno successo).
- 596. Atlantia (società di costruzione e gestione delle autostrade)
- 705. SNAM (società di servizi di gas, con rapporti spagnoli)

L'aumento della disoccupazione - già nella zona di Firenze, grosse aziende si sono fallite nella crisi

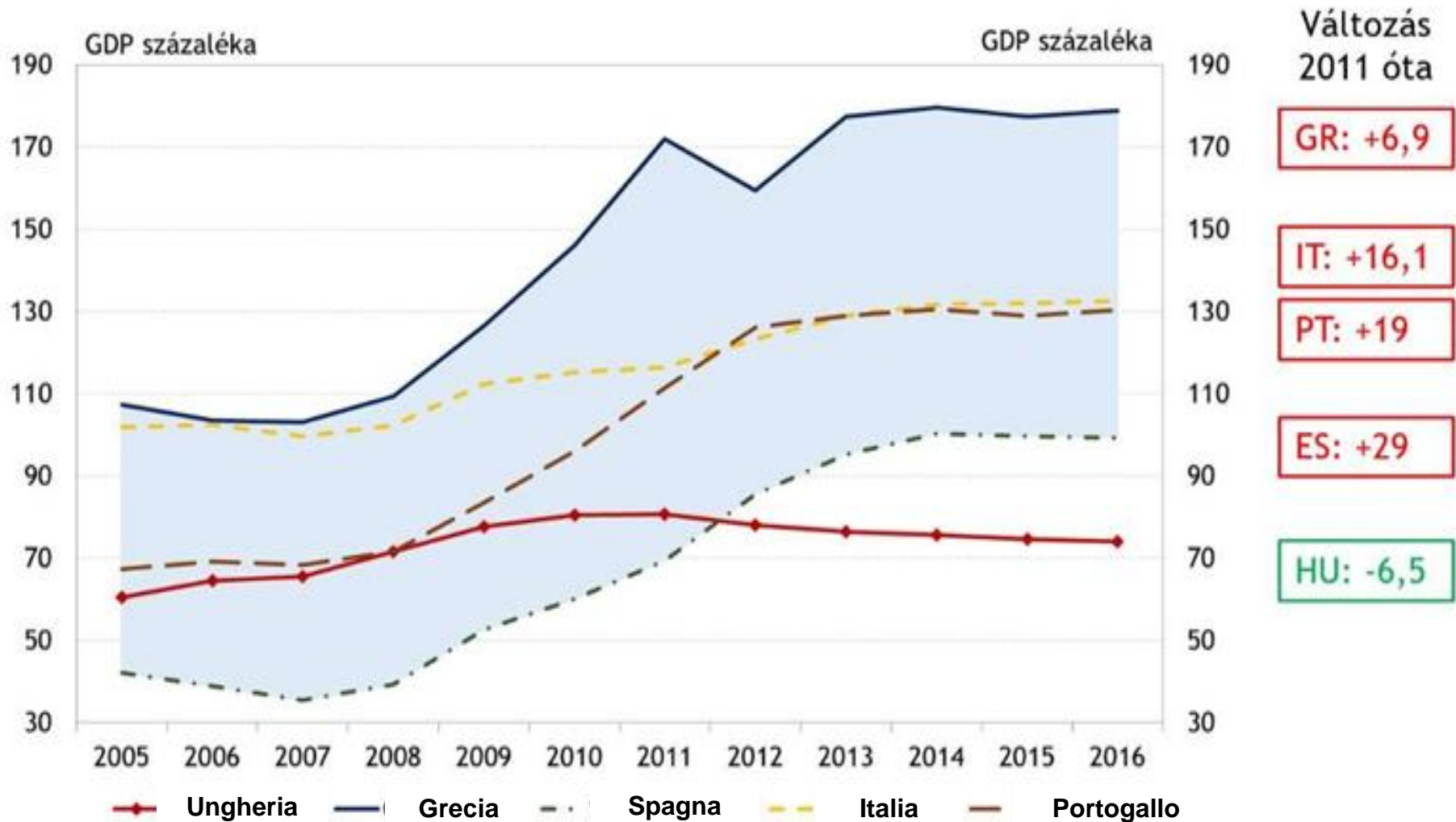
# Il tasso di disoccupazione ungherese è entrato fra i Top5 dell'UE



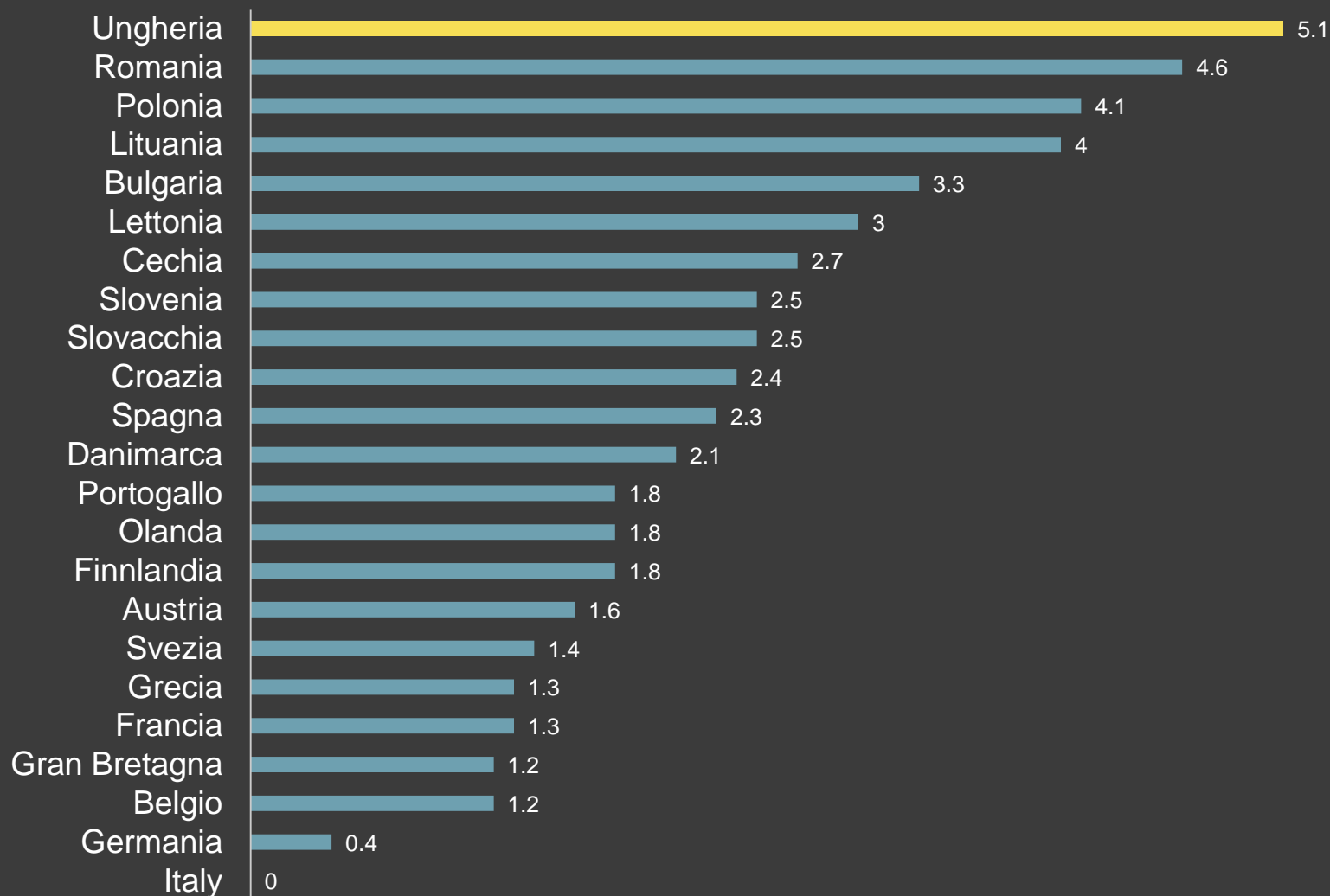
Tasso di disoccupazione, 2016



# Debito pubblico lordo in rapporto al PIL



# La crescita del PIL in Europa (su base annua, secondo trimestre del 2018, in %)



# Integrazione

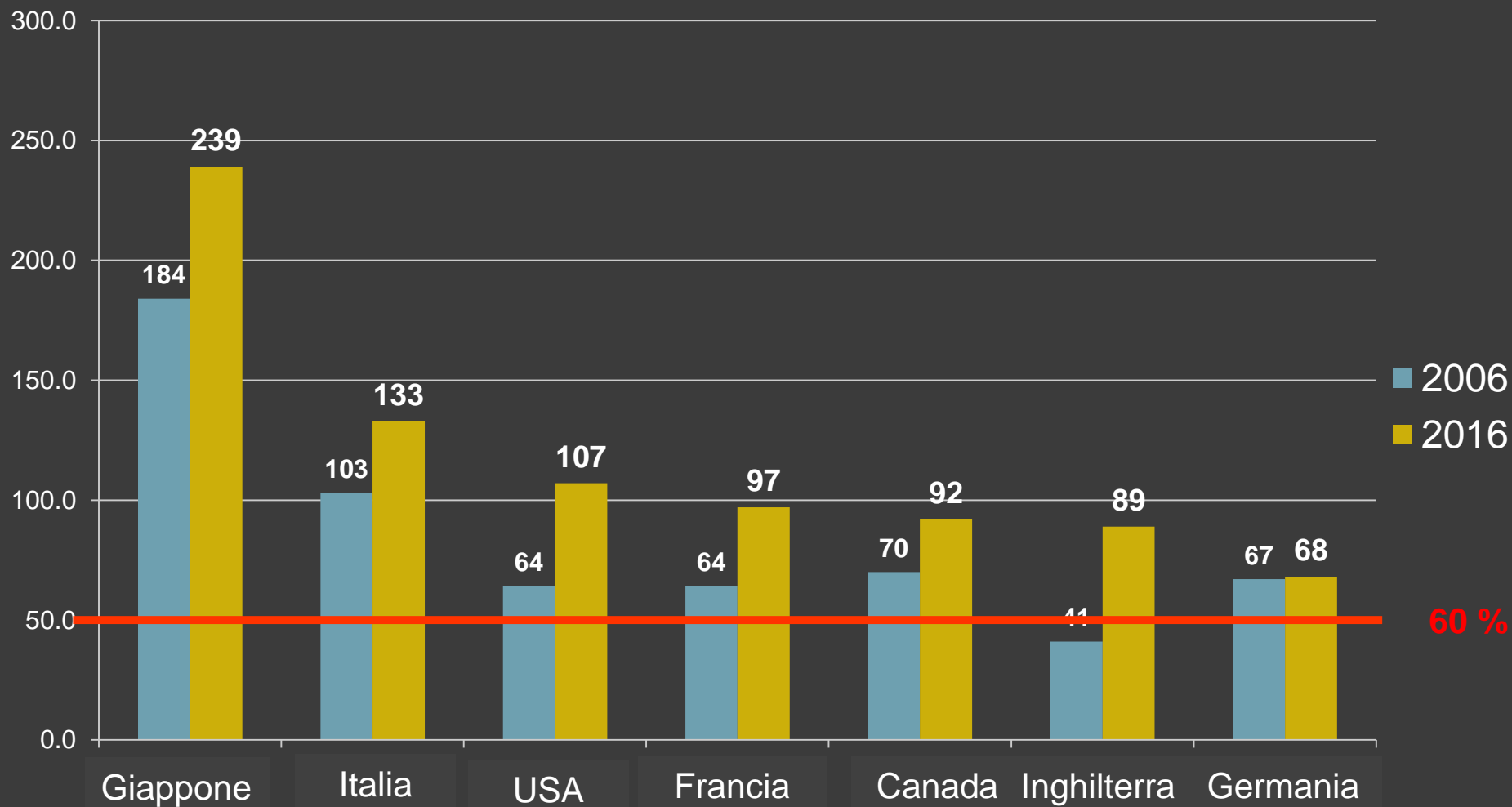
- ◎ Necessaria!
- ◎ Vantaggiosa per coloro che vi prendono parte!
- ◎ Ma i protagonisti del processo di globalizzazione ne assumono la direzione!
- ◎ Al momento dell'entrata la rinuncia "volontaria" ad una parte della sovranità in modo legittimo!
- ◎ Pericolo di "legislazione furtiva" in tutti i campi!!! Illegittima!

# EUROPA

- ⦿ L'Europa rappresenta l'8 per cento della popolazione mondiale,
- ⦿ L'Europa produce il 25 per cento della produzione globale,
- ⦿ L'Europa distribuisce il 50 per cento delle prestazioni sociali pagate al mondo,
- ⦿ L'indebitamento totale dei 27 stati membri dell'UE ammonta a 11000 miliardi di euro,
- ⦿ Gli oneri del servizio del debito ammontano a 2000 miliardi di euro annuali, e
- ⦿ il valore dei debiti nuovamente contratti raggiunge i 400 miliardi di euro,
- ⦿ in tal modo l'indebitamento europeo aumenta di 1,2 miliardi di euro al giorno.

# Trappola del debito

Tasso di crescita del debito pubblico dei paesi del G7 dopo la grande crisi finanziaria globale ( % )



# Filosofia economica dell'Unione Europea:

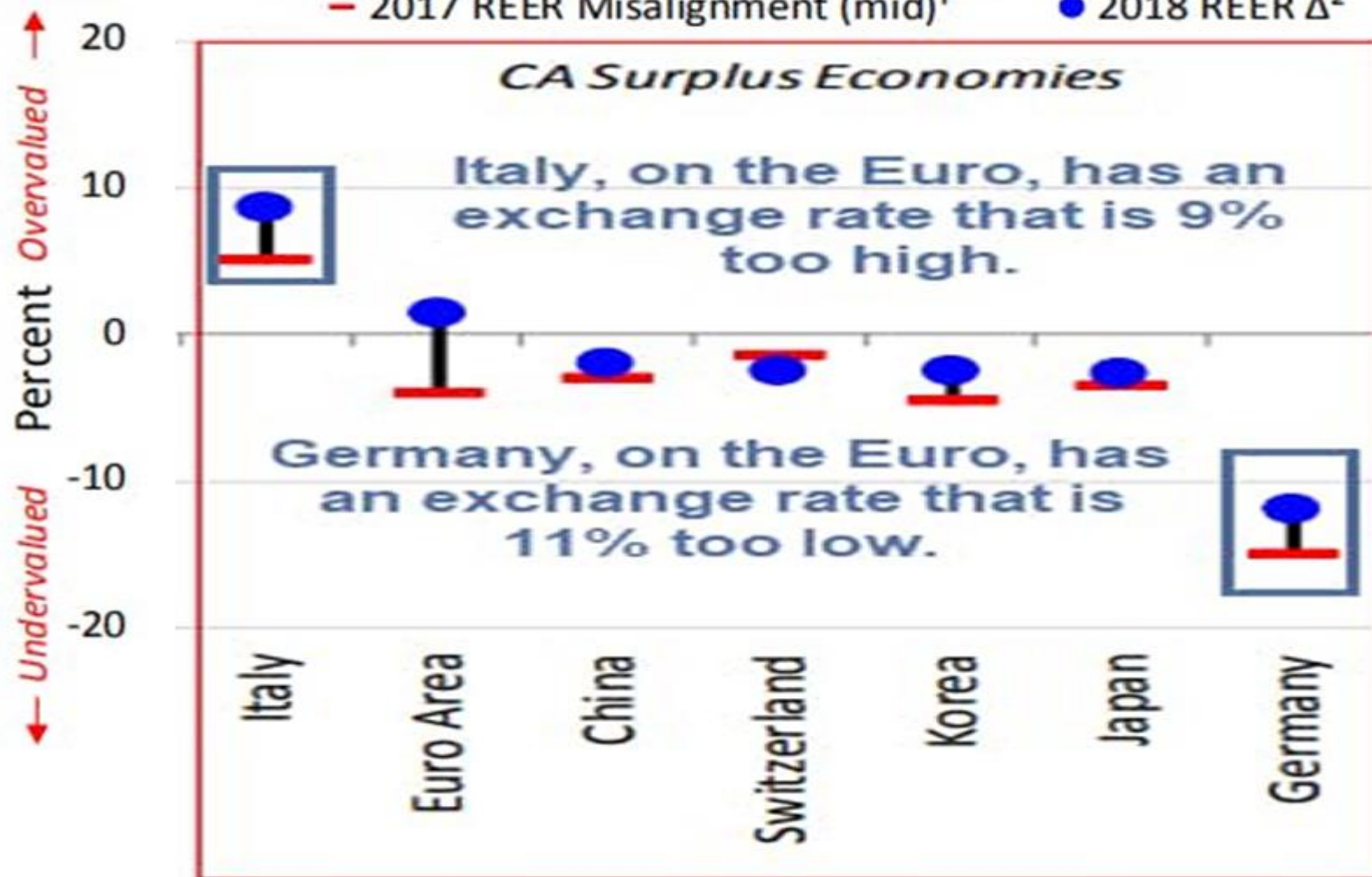
- libera circolazione delle persone (libero accesso all'impiego)
- libera circolazione del capitale (libera circolazione delle imprese)
- libera circolazione delle merci (libero commercio)
- principio della libera circolazione dei servizi

# ECB's "One Size Fits Germany" Policy Mathematical Impossibilities

## IMF Estimates of Exchange Rate Misalignment

— 2017 REER Misalignment (mid)<sup>1</sup>

● 2018 REER  $\Delta$ <sup>2</sup>







# Possibilità delle zone regionali

## Diminuzione della dipendenza dall'economia globale:

- Diminuzione del debito pubblico
- Diversificazione dei servizi energetici
- Definizione ed adempimento delle funzioni pubbliche
- Aumento dell'attività di commercio estero
- Commercio fra i territori regionali
- Promozione degli investimenti reciproci fra i territori regionali
- Difesa della forza lavoro interna
- Difesa e promozione della produzione interna

# Cooperazione



# La risposta:

- la "soluzione ungherese"
  - ~ una buona pratica possibile per controbilanciare gli effetti della globalizzazione e dell'integrazione che indeboliscono i termini statali di una nazione



Vi ringrazio per la Vostra attenzione!