Camera di Commercio Italiana per l'Ungheria - 2017

Presentazione Istituzionale

UNGHERIA

Indice

- 1. Scheda paese
- 2. Quadro macroeconomico
- 3. Perché investire in Ungheria
- 4. Interscambio con l'Italia
- 5. Principali settori
- 6. Sistema fiscale in breve
- 7. La Camera di Commercio Italiana per l'Ungheria

1. Scheda paese

- **Fuso orario:** 0 (rispetto all'Italia)
- **Superficie:** 93.030 kmq
- **Popolazione:** 9,938 milioni (censimento del 2011)
- **Comunità italiana:** ca. 3.000
- **Capitale:** Budapest (1.729.040)
- **Città principali:** Debrecen (204.333), Győr (128.567), Miskolc (162.905), Szeged (162.161), Pécs (145.347)
- **Moneta:** Forint Ungherese (HUF)
- **Lingua:** Ungherese
- **Religioni principali:** cristiani (74,4%) dei quali: cattolici (54,5%) protestanti (19,5%). Ebrei (0,1%), non religiosi (14,5%) e non dichiarati (11,1%) Fonte: http://www.ambbudapest.esteri.it

FONTE: Központi Statisztikai Hivatal (KSH)

Cenni storici

«Ungheria orgoglio d'Europa»

Originariamente abitata da etnie di stirpe germanica e slava, l' Ungheria nel X secolo a.C. venne invasa da popolazioni nomadi di provenienza asiatica, i **Magiari**, che si stabilirono nel suo territorio, creando il regno di Ungheria. Dopo un periodo di indipendenza, all' inizio del XVI secolo, l'Ungheria venne conquistata dagli **Ottomani** ai quali riuscì a sottrarsi nel secolo successivo solo con l'aiuto dell'Austria che nel 1668 finì per estendere completamente il suo dominio su di essa. Non riuscendo più a sedare il malcontento e le frequenti rivolte della popolazione, nel 1867 l'Austria acconsentì all'istituzione di una duplice monarchia, ossia quello che venne definito **Impero Austro-ungarico**, costituito dai due regni indipendenti ma governati congiuntamente. Con la dissoluzione dell'impero asburgico nel **1918** l'Ungheria raggiunse la sua completa **indipendenza**. La seconda guerra mondiale vide l'Ungheria schierarsi con la Germania Nazista e successivamente entrare nella sfera dei regimi comunisti per alcuni decenni, fino al crollo dell'Unione Sovietica avvenuto nel 1991. Il paese è entrato **nella NATO il 12 marzo 1999** e **nell'Unione Europea il 01 maggio 2004.**

2. Quadro Macroeconomico

ANNI 1992 25 ÉVE 2017

Camera di Commercio Italiana per l'Ungheria
Magyarországi Olasz Kereskedelmi Kamara
Insieme per Crescere – Együtt a Sikerért

- L'economia ungherese ha ripreso a crescere dal 2014. Alla formazione del PIL contribuiscono l'agricoltura per il **3,4%**, l'industria per il **31,1%** e i servizi per il **65,5%**. Tali settori occupano rispettivamente il 5, il 30 ed il 65% della forza lavoro.
- L'industria più importante è quella automobilistica che contribuisce per il **30%** all'intera produzione industriale, seguita dall'industria chimica (plastica e farmaceutica), mentre hanno perso di importanza quella mineraria, metallurgica e tessile. L'industria alimentare ha un peso determinante e contribuisce per il **14%** alla produzione industriale e per il 7-8% all'export.
- L'Ungheria è una localizzazione particolarmente prescelta in Europa centrale per gli investimenti esteri nel **settore automotive**: sono infatti presenti la General Motors (Szentgotthárd), la Magyar Suzuki (Esztergom), la Mercedes-Benz (Kecskemét) e l'Audi (Győr).

FONTE: Infomercatiestero

Nel dettaglio…

MAIN INDICATORS

	2012	2013	2014	2015	2016	2017
PIL Nominale (mln €)	97.681,3	100.464	104.800	109.600	123.600	112.600
Variazione del PIL reale (%)	-1,7	1,1	4	3,1	2	2,8
Popolazione (mln)	10	10	9,9	9,9	9,8	9,8
PIL pro-capite a parita di potere d'acquisto ($)	19.633	23.343	25.443	26.391	27.418	28.820
Disoccupazione (%)	11	9,1	7,7	6,8	5,2	4,8
Debito pubblico (% PIL)	79,2	77,3	75,7	74,8	74,3	73,9
Inflazione (%)	5,7	1,7	-0,2	-0,1	0,4	2,2
Variazione del volume delle importazioni di beni e servizi (%)	1,59	5,29	8,51	7,75	6,82	6,95

FONTE: infomercatiestero

Le previsioni di crescita sono anche migliori

HUNGARY MATTERS
MARCH 23, 2017 MORNING ISSUE AM

fundamentalism", the ruling Fidesz party's communications chief said. "The strengthening of Hungary's border protection with legal regulations has been the subject of some of the attacks because organisations backed by Hungarian-born US financier George Soros expect Brussels to punish Hungary," Balázs Hidvéghi said.

He criticised a Strasbourg court ruling last week which found Hungary at fault for rejecting the refugee applications of two Bangladeshi citizens. Hidvéghi described the ruling as "surreal", adding that it was an "upsetting example of the extreme and distorted direction taken by human rights judgmentalism and the way of thinking in Europe". Fidesz is calling on the government to appeal against the ruling and not to yield when it comes to migration policy, while it should resist all attempts at influence from abroad, he said.

SZÁZADVÉG PUTS 2017 GDP GROWTH AT 3.6 %

Századvég projects Hungary's

Hungary's economy ministry targets GDP growth of 4.1% this year and 4.3% next year.

Századvég raised its projection for annual average inflation to 2.5% for this year and 2.9% for 2018. It puts the budget deficit at 2.3% of GDP this year and 2.4% in 2018, calculated according to EU accounting rules.

HUNGARY ECONOMY 'TO GROW ABOVE 4% IN 2017'

Hungary's economy is likely to grow at a rate above 4% this year thanks to a pick-up in investments and higher consumption, economic research company Pénzügykutató said in a forecast. Also an influx of EU funding could boost growth this year, the think-tank said. This could be further fuelled by looser fiscal policy before next year's general election. Economic growth could receive a big boost from a growth in investments, which are expected to rise by 16% on a low base. Structural problems are expected to persist, however, holding back growth, it said.

Inflation could average around

million workers are expected to be employed during the year, with unemployment at around 200,000 job seekers, translating into a jobless rate of 4.3%. Employment growth could hit the buffers, however, due to a labour shortage, it added.

Exports in euro terms are expected to rise by 4% while imports are likely to grow by 6%, meaning that the foreign trade surplus could shrink compared with last year, when exports grew by 2.9% while imports were up 1.5%.

HUNGARY LAUNCHES SCHEME TO HELP ETHNIC HUNGARIAN ENTREPRENEURS

Hungary is supporting ethnic Hungarian entrepreneurs in the Carpatian Basin with a 1 billion forint (EUR 3..2m) subsidy scheme in 2017 primarily aimed at enhancing cross-generational developments, Árpád János Potápi said at the opening of the programme in Subotica (Szabadka), Serbia. The "Thematic Year of Ethnic Hungarian Entrepreneurs" offers young

Informercatiestero prevede un aumento del 2,8 % del PIL Ungherese, mentre fonti Ungheresi confermano una previsione di crescita del 4% per il 2017

Nel 2017 Osserviamo un'economia in continua Crescita

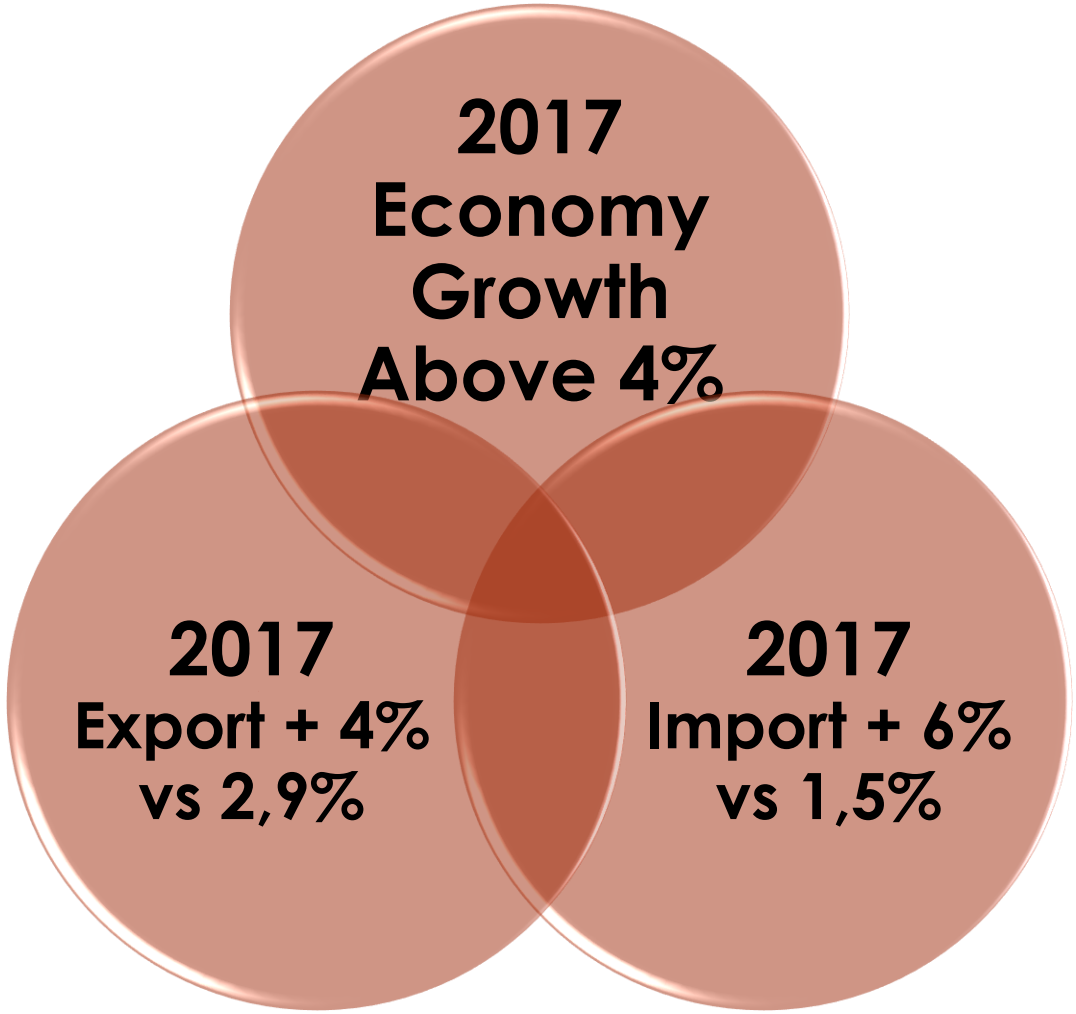

FONTE: Hungary Matters

Investimenti esteri

- Secondo l'Agenzia nazionale per gli investimenti (HIPA) nel 2016 sono stati realizzati **71 progetti di investimento** per un totale di **3,244 mld Euro** (circa 1.002 mld HUF) di investimenti diretti esteri in Ungheria. Così **176.467 nuovi posti di lavoro** saranno creati secondo le stime dell'organizzazione.
- **Paesi di provenienza:** La maggior parte dei progetti proviene dalla Germania (15), dagli Stati Uniti d'America (14), dalla Gran Bretagna e dalla Svizzera (6-6).
- La **Germania** è tradizionalmente uno dei partner più importanti per l'Ungheria, seguita dagli **USA**. In termini di valore di investimento il terzo partner è la **Corea del Sud** (Samsung), seguita dalla **Danimarca** (espansione a Nyíregyháza della LEGO).
- **Paesi di destinazione:** Slovacchia, Croazia, Bulgaria, Romania, Austria, Germania

3. Perché investire in Ungheria?

ANNI 1992 25 ÉVE 2017

Camera di Commercio Italiana per l'Ungheria
Magyarországi Olasz Kereskedelmi Kamara
Insieme per Crescere – Együtt a Sikerért

- L'Ungheria ha una **posizione geografica e strategica** che ne fa una sede ideale per la logistica
- L'Ungheria ha **risorse umane qualificate**, un **basso costo del lavoro** ed una **elevata produttività** rispetto al salario
- L'Ungheria attrae investimenti diretti esteri in alcuni settori anche grazie agli **incentivi del Governo** ungherese
- L'Ungheria gode di **consistenti contributi dell'Unione Europea**, dai fondi strutturali e dal fondo di coesione

FONTE: Infomercatiesteri

Analisi S.W.O.T.

ANNI 1992 25 ÉVE 2017

Camera di Commercio Italiana per l'Ungheria
Magyarországi Olasz Kereskedelmi Kamara
Insieme per Crescere – Együtt a Sikerért

PUNTI DI FORZA

- Vicinanza geografica
- Assenza di vincoli doganali
- Manodopera qualificata a basso costo
- Agevolazioni fiscali

PUNTI DI DEBOLEZZA

- Paese Poco Conosciuto
- Valuta diversa / Rischio Cambio

OPPORTUNITA'

- **Cosa vendere**: Macchinari e apparecchiature, Servizi di informazione e comunicazione, Prodotti alimentari, Costruzioni.
- **Dove investire**: Computer e prodotti di elettronica e ottica; Prodotti farmaceutici di base e preparati farmaceutici

MINACCE

- Possibili tensioni con l'Unione Europea per iniziative tese ad aumentare il controllo della maggioranza sui centri di potere economico del paese

FONTE: infomercatiestero

4. Interscambio con l'Italia

- Secondo i dati ISTAT l'interscambio ammonta a **8.979,7 milioni di euro (+3,7%).** Le **importazioni** hanno raggiunto 4.579,0 milioni di euro **(+1,6%)** e le **esportazioni** 4.391,6 milioni di euro **(+6,2%).** La bilancia commerciale si chiude con un disavanzo di 187,4 milioni di euro. L'Italia è il **quinto partner** commerciale con una quota di mercato del 4,79% e si classifica al nono posto come paese fornitore con una quota di mercato 4,81% e al quinto posto come paese acquirente con una quota di mercato pari al 4,76%
- **Principali prodotti importati dall'Italia:** (mln/€)

- macchinari, dispositivi meccanici ed equipaggiamento elettrico (1352,47);
- metalli di base (605,75);
- prodotti dell'industrie chimiche e affini (388,46);

- **Principali prodotti esportati in Italia:** (mln/€)

- macchinari, dispositivi meccanici ed equipaggiamento elettrico (1282,13);
- Veicoli ed equipaggiamento di trasporto (659,72);
- prodotti dell'industrie chimiche e affini (448,19);

Fonte: Központi Statisztikai Hivatal (KSH)

Principali driver export italiano

ANNI 1992 25 ÉVE 2017

Camera di Commercio Italiana per l'Ungheria
Magyarországi Olasz Kereskedelmi Kamara
Insieme per Crescere – Együtt a Sikerért

Opportunità per l'export italiano

67/100

Export opportunity index

58/100

Investment opportunity index

23° Mercato di destinazione per l'export italiano

15° Mercato di destinazione dell'export Italiano in UE-OCSE

1,2 mld Incremento potenziale dell'export italiano entro il 2019 (€)

FONTE (Dati e layout): SACE Gruppo cdp

Andamento dell'export italiano

(valori in €, var %)

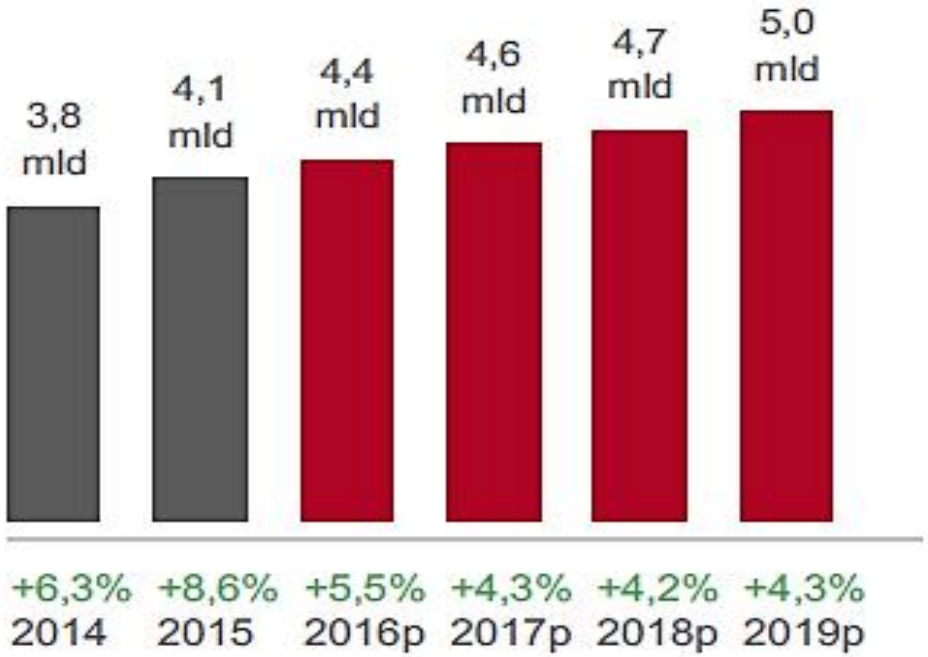

Quota di mercato dell'export italiano e dei suoi peer

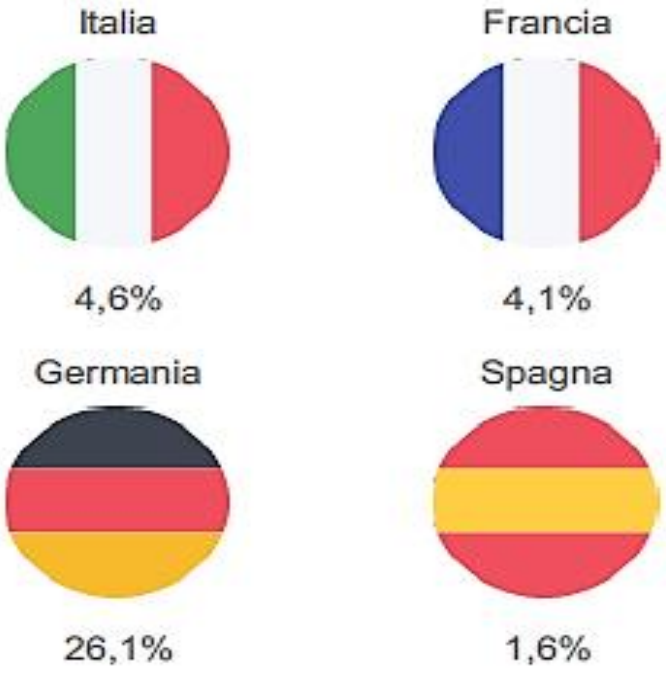

Import italiano 2015

vs anno precedente

€ 4,5 mld

+11,1%

FONTE (Dati e layout): SACE Gruppo cdp

ANNI 1992 25 ÉVE 2017

Camera di Commercio Italiana per l'Ungheria
Magyarországi Olasz Kereskedelmi Kamara
Insieme per Crescere – Együtt a Sikerért

Export italiano per settori 2015

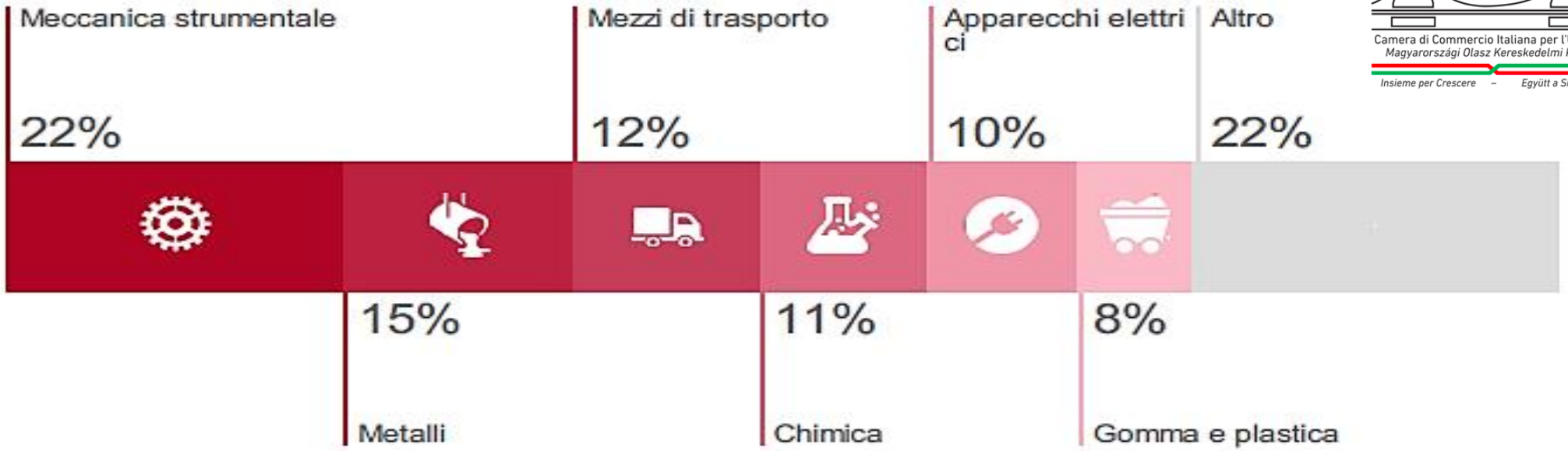

Settori di opportunità

FONTE (Dati e layout): SACE Gruppo cdp

5. Principali settori d'investimento:

L'AUTOMOTIVE industry:

L'automotive è il settore trainante del comparto manifatturiero ungherese

700 fornitori dell'industria automobilistica internazionale

20% dell'export totale

€21,5 mld valore della produzione nel 2014

500mila veicoli prodotti nel 2015

FONTE: Hipa

FOOD industry

NO OGM

53% della superficie è coltivabile

L'Ungheria è uno dei **maggiori produttori agroalimentari** comparati alla grandezza della superficie

8,5%
Crescita nel 2016 del settore

2,4%
previsione di crescita per il 2017

FONTE: Hipa

MEDICAL TECHNOLOGY

Tradizione

Qualità della forza lavoro

150 aziende sono coinvolte nella tecnologia medica

INCENTIVI FISCALI riduzione dell'imposta sulle società, per incoraggiare l'attività di R&S

FONTE: Hipa

ELECTRONICS industry

ANNI 1992 25 ÉVE 2017

Camera di Commercio Italiana per l'Ungheria
Magyarországi Olasz Kereskedelmi Kamara
Insieme per Crescere – Együtt a Sikerért

4% del PIL

15,4 miliardi di euro di valore prodotto

Le aziende

Electrolux
General Electric
Bosch
Samsung
Rosenberg

19,7% della produzione industriale totale

160 mila addetti

FONTE: Hipa

INFORMATION & COMMUNICATIONS TECHNOLOGY sector

ANNI 1992 25 ÉVE 2017

Camera di Commercio Italiana per l'Ungheria
Magyarországi Olasz Kereskedelmi Kamara
Insieme per Crescere – Együtt a Sikerért

150mila dipendenti

3,8% crescita attesa tra il 2015 e il 2019

L'Ungheria è un l**uogo ideale** per i centri di R&D; un grande numero di professionisti locali sono disponibili con un costo ragionevole e un'eccezionale conoscenza dell'industria

Più di **35000** imprese ICT

FONTE: Hipa

6. Sistema fiscale

- Sono previste: Imposta sui redditi delle società (**Tao**); Imposta comunale industriale (**Ipa**); Imposta sui redditi delle persone fisiche (**Szja**); Imposta sul valore aggiunto (**ÁFA**); Imposta imprenditoriale semplificata (**EVA**); Imposta semplificata (**KATA**); Imposta societaria (**KIVA**); Imposta su prodotti speciali (equivalente all'accisa italiana), come benzina e vednita al dettaglio o all'ingrosso, e altri oneri e contributi previdenziali e sanitari.
- Il **22 novembre 2016 il Parlamento ungherese ha approvato la legge fiscale del 2017** che prevede un aumento della soglia delle entrate delle imprese esenti dal pagamento IVA da 6 a 8 mln HUF. Anche la soglia delle entrate annuali prevista per le aziende che scelgono la tassa semplificata "KATA" salirà da 6 milioni di fiorini a 12 mln HUF.
- Le aziende che pagavano la tassa societaria "KIVA" possono mantenere l'attuale status di contribuente fino a 1 mld HUF (per le aziende che scelgono questa forma di tassazione è prevista una soglia di 500 mln HUF annui).

- **Anno fiscale:** 1 gennaio - 31 dicembre
- **Imposta sui redditi delle persone fisiche**: **aliquota unica al 15%** e in caso di famiglie con due figli si può ricevere uno sconto maggiore.
- **Tassazione sulle attività di impresa:** a partire dal 1 gennaio 2017 la tassazione sui redditi societari in Ungheria è pari ad **un'aliquota unica nella misura del 9%.** La nuova aliquota del 9% appare come la più bassa in Europa e colloca l'Ungheria come un importante "hub" per attrarre investimenti stranieri.
- **Imposta sul valore aggiunto (VAT): 27%** generale; prevista un'aliquota del **18%** per i servizi internet e di ristorazione (quest'ultimo sarà ulteriormente **ribassato al 5% nel 2018**), mentre per determinati prodotti alimentari come latte, uova, maiale e pollame del **5%.**

FONTE: www.vatinternational.com

7. Camera di Commercio Italiana per l'Ungheria

ANNI 1992 25 ÉVE 2017

Camera di Commercio Italiana per l'Ungheria
Magyarországi Olasz Kereskedelmi Kamara
Insieme per Crescere – Együtt a Sikerért

- La Camera di Commercio Italiana per l'Ungheria (CCIU), associazione privata fondata a Budapest nel 1992 e riconosciuta dal Governo Italiano nel settembre 1998, conta **circa 200 soci** e costituisce il **luogo di incontro, integrazione e sviluppo** della comunità imprenditoriale italo-ungherese.
- Ad oggi sono già molte le aziende italiane che hanno individuato **nell'Ungheria un partner ottimale** per la loro internazionalizzazione ed è nostra prerogativa favorirne le possibilità operative. Parimenti la **CCIU**, integrata nel sistema camerale italiano, costituisce la **porta d'ingresso** al mercato peninsulare per gli imprenditori magiari. I nostri soci possono, inoltre, accedere a numerosi servizi riservati ed avvalersi di un supporto concreto in tutte le fasi della vita commerciale della loro impresa.
- Allo scopo, poi, di **agevolare l'integrazione di esperienze ed opportunità d'affari**, la Camera pianifica ed interviene in svariati tipi di eventi. In particolare, la CCIU, anche grazie alla propria flessibilità e presenza attiva sul territorio, partecipa a manifestazioni fieristiche di ogni dimensione, organizza delegazioni imprenditoriali per qualsiasi tipo di settore e si impegna costantemente in progetti a sostegno e **tutela del Made in Italy**.

“CCIU”

La prima pietra è stata posta nel **1992**, anno della Fondazione della nostra Camera di Commercio

“CCIU”

Il riconoscimento istituzionale è avvenuto nel **1998**

“CCIU”

ANNI 1992 25 ÉVE 2017

Camera di Commercio Italiana per l'Ungheria
Magyarországi Olasz Kereskedelmi Kamara
Insieme per Crescere – Együtt a Sikerért

Siamo parte del Network Internazionale delle Camere di Commercio Italiane, poiché iscritti all’Associazione Assocamere Estero fin dalla nostra Fondazione

Assocamerestero

Associazione delle Camere di Commercio Italiane all’Estero

E siamo pienamente certificati ISO 9001

SYSTEM CERTIFICATION
ISO 9001:2008
SGS

“CCIU”

Attualmente possiamo contare su quasi **200 Soci**

Obiettivi CCIU

- Networking
- Informazione
- Formazione
- Lobbying
- Erogazione dei Servizi

ANNI 1992 25 ÉVE 2017

Camera di Commercio Italiana per l'Ungheria
Magyarországi Olasz Kereskedelmi Kamara
Insieme per Crescere – Együtt a Sikerért

Networking

Cene del Clubbino → Aperitime → Speed Meeting → Piattaforma web-site → Italian Business day → Cene del Clubbino

ANNI 1992 25 ÉVE 2017

Camera di Commercio Italiana per l'Ungheria
Magyarországi Olasz Kereskedelmi Kamara
Insieme per Crescere – Együtt a Sikerért

Informazione

Road-Show Ungheria-Italia

Facebook

Newsletter

Camera News

Video News

ANNI 1992 25 ÉVE 2017

Camera di Commercio Italiana per l'Ungheria
Magyarországi Olasz Kereskedelmi Kamara
Insieme per Crescere – Együtt a Sikerért

Formazione

Web-site

Workshop
Webinar

Italian
Breakfast
Meeting

Conferenze
internazionali

ANNI 1992 25 ÉVE 2017

Camera di Commercio Italiana per l'Ungheria
Magyarországi Olasz Kereskedelmi Kamara
Insieme per Crescere – Együtt a Sikerért

Lobbying

Press office

Institutional conferences

Data base

ANNI 1992 25 ÉVE 2017

Camera di Commercio Italiana per l'Ungheria
Magyarországi Olasz Kereskedelmi Kamara
Insieme per Crescere – Együtt a Sikerért

Erogazione Servizi

Nuova carta servizi

Bandometro

Tirocinanti alle imprese

Molti altri servizi

Obiettivi

ANNI 1992 25 ÉVE 2017

Camera di Commercio Italiana per l'Ungheria
Magyarországi Olasz Kereskedelmi Kamara
Insieme per Crescere – Együtt a Sikerért

FUNZIONIGRAMMA

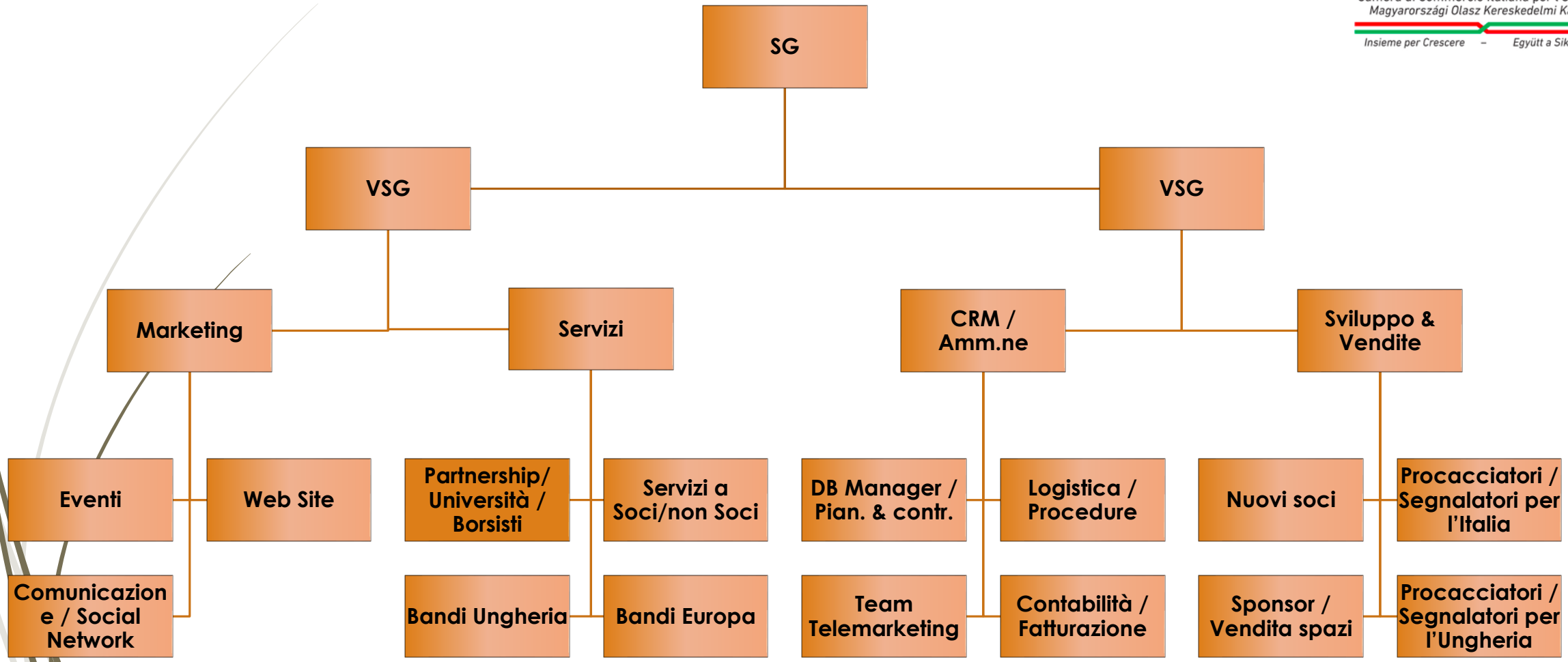

ORGANI STATUTARI

Assemblea dei soci

Consiglio Direttivo

Presidente

Vice Presidente

Collegio dei Probiviri

Collegio dei Sindaci

P.A.T. in Italia,
ossia Punti d'Assistenza Territoriale

ANNI 1992 25 ÉVE 2017

Camera di Commercio Italiana per l'Ungheria
Magyarországi Olasz Kereskedelmi Kamara
Insieme per Crescere – Együtt a Sikerért

P.A.T. aperti

P.A.T. da aprire

I nostri servizi

Attività di promozione commerciale:

- Missioni imprenditoriali e commerciali
- Ricerca partners commerciali
- Organizzazioni di incontri B2B
- Telemarketing per sviluppo commerciale e vendita
- Sportello Fiere

Servizi di Marketing e collaborazione

- Ufficio Stampa
- Servizi di pubblicità
- Sponsor eventi CCIU
- Sponsor su pubblicazione CCIU
- Richiesta di patrocinio
- Organizzazione di eventi per conto del Committente

Servizi informativi e ricerche di mercato

- Visura camerale
- Informazioni commerciali e legali
- Ricerche di mercato
- Produzione di liste di settore
- Telemarketing per sviluppo commerciale e vendita

Servizi amministrativi e aziendali

- Domiciliazione sociale, fiscale e commerciale
- Ricerca, selezione e formazione del personale
- Ricerca agenti di vendita

Servizi di supporto logistico

- Prenotazioni alberghiere
- Organizzazioni visite d'affari
- Uffici temporanei e

Servizi linguistici

- Interpretariato
- Traduzioni
- Assistenza a trattative (esperto)
- Corsi di lingua

ANNI 1992 25 ÉVE 2017

Camera di Commercio Italiana per l'Ungheria
Magyarországi Olasz Kereskedelmi Kamara
Insieme per Crescere – Együtt a Sikerért

I nostri contatti

- **Indirizzo:** Camera di Commercio Italiana per l'Ungheria
  1056 Budapest – Váci Utca Center, Váci utca 81.
- **Tel:** (+36) 1 485 0200
- **Fax:** (+36) 1 486 1286
- **Skype:** cciu.molk
- **Servizi:** servizi@cciu.com
- **Info:** info@cciu.com
- **Sportello Europa**: sportello.europa@cciu.com
- **Amministrazione:** amministrazione.soci@cciu.com
- **Marketing:** marketing@cciu.com
- **Eventi:** eventi@cciu.com
- **Sviluppo e Vendite:** sviluppoevendite@cciu.com

Camera di Commercio Italiana per l'Ungheria
Magyarországi Olasz Kereskedelmi Kamara

Insieme per Crescere – Együtt a Sikerért

25 ANNI 1992-2017 ÉVE

Un'Associazione e non un'Aggregazione……

➨ **Grazie per l'attenzione!**